CONSELHO FEDERAL DE NUTRICIONISTAS

Conselho Federal de Nutricionistas
Unidade de Gestão Operacional e Unidade Contábil e Financeira

Brasília-DF, 2018

Relatório de gestão do exercício 2018

Relatório de gestão do exercício 2018

Conselho Federal de Nutricionistas

Relatório de Gestão do exercício de 2018 apresentado aos órgãos de controle interno e externo como prestação de contas anual a que esta Unidade está obrigada nos termos do art. 70 da Constituição Federal, elaborado de acordo com as disposições da IN TCU nº 63/2010, da DN TCU nº 127/2013, da Portaria TCU nº 175/2013 e das orientações do órgão de controle interno

Brasília-DF, 2018

Lista de tabelas, ilustrações, abreviaturas, siglas e símbolos

Lista de Anexos e Apêndices

Título	Descrição
Fale Conosco.pdf	
Resultados_TCU_novo.pdf	
Balanço Patrimonial 2018	
Balanço Financeiro 2018	
Balanço Orçamentário 2018	
Demonstração de Fluxo de Caixa 2018	
Variações Patrimoniais 2018	
Notas Explicativas	

Sumário

2. MENSAGEM DO DIRIGENTE MÁXIMO DA UNIDADE **8**

2.1 - MENSAGEM DO DIRIGENTE MÁXIMO DA UNIDADE 9

3. VISÃO GERAL ORGANIZACIONAL E AMBIENTE EXTERNO **12**

3.0 - INTRODUÇÃO 13

3.1 - VISÃO GERAL ORGANIZACIONAL E AMBIENTE EXTERNO 14

3.2 - ESTRUTURA ORGANIZACIONAL 15

4. PLANEJAMENTO ESTRATÉGICO E GOVERNANÇA **16**

4.0 - INTRODUÇÃO 17

4.1 - INFORMAÇÕES SOBRE DIRIGENTES E COLEGIADOS 18

4.2 - ATUAÇÃO DA UNIDADE DE AUDITORIA INTERNA 21

4.3 - INFORMAÇÕES DA EMPRESA DE AUDITORIA INDEPENDENTE CONTRATADA 22

4.4 - ATIVIDADES DE CORREÇÃO E APURAÇÃO DE ILÍCITOS ADMINISTRATIVOS 23

4.5 - MEDIDAS ADMINISTRATIVAS PARA APURAÇÃO DE RESPONSABILIDADE POR DANOS AO ERÁRIO 24

4.6 - CANAIS DE ACESSO DO CIDADÃO 25

4.6.1 - AFERIÇÃO DO GRAU DE SATISFAÇÃO DOS CIDADÃOS USUÁRIOS 26

4.6.2 - MECANISMOS DE TRANSPARÊNCIA DAS INFORMAÇÕES RELEVANTES SOBRE A ATUAÇÃO DA UNIDADE 27

4.6.3 - MEDIDAS PARA GARANTIR A ACESSIBILIDADE AOS PRODUTOS, SERVIÇOS E INSTALAÇÕES 31

5. GESTÃO DE RISCOS E CONTROLES INTERNOS **35**

5.0 - INTRODUÇÃO 36

5.1 - GESTÃO DE RISCOS E CONTROLES INTERNOS 37

6. RESULTADO DA GESTÃO 38

6.0 - INTRODUÇÃO 39

6.1 - OBJETIVOS E METAS 40

6.2 - RESULTADOS 44

7. ALOCAÇÃO DE RECURSOS E ÁREAS ESPECIAIS DE GESTÃO 64

7.0 - INTRODUÇÃO 66

7.1 - DECLARAÇÃO DOS TITULARES DA SECRETARIA-EXECUTIVA E DA UNIDADE RESPONSÁVEL PELO PLANEJAMENTO, ORÇAMENTO E ADMINISTRAÇÃO 67

7.1.1 - DEMONSTRAÇÃO DA EFICIÊNCIA E DA CONFORMIDADE LEGAL DE ÁREAS RELEVANTES DE GESTÃO QUE CONTRIBUÍRAM PARA O ALCANCE DOS RESULTADOS DA UPC NO EXERCÍCIO 68

7.2 - GESTÃO ORÇAMENTÁRIA E FINANCEIRA 69

7.2.1 - DESPESAS DETALHADAS 70

7.2.2 - EXECUÇÃO ORÇAMENTÁRIA DOS PRINCIPAIS PROGRAMAS/PROJETOS/AÇÕES 73

7.2.3 - DISCUSSÃO DO DESEMPENHO ATUAL EM COMPARAÇÃO COM O DESEMPENHO ESPERADO 78

7.2.4 - EXPLICAÇÕES SOBRE VARIAÇÕES DO RESULTADO 79

7.2.5 - PRINCIPAIS DESAFIOS E AÇÕES FUTURAS 80

7.3 - GESTÃO DE PESSOAS 81

7.3.1 - AVALIAÇÃO DA FORÇA DE TRABALHO 82

7.3.2 - DETALHAMENTO DA DESPESA DE PESSOAL 85

7.3.3 - AVALIAÇÃO DE DESEMPENHO, REMUNERAÇÃO E MERITOCRACIA 86

7.4 - GESTÃO DE LICITAÇÕES E CONTRATOS 87
7.5 - GESTÃO PATRIMONIAL E INFRAESTRUTURA 88
7.6 - GESTÃO DA TECNOLOGIA DA INFORMAÇÃO 89
7.7 - GESTÃO DE CUSTOS 90
7.8 - SUSTENTABILIDADE AMBIENTAL 91
8. DESEMPENHO FINANCEIRO E INFORMAÇÕES CONTÁBEIS 94
8.0 - INTRODUÇÃO 95
8.1 - DECLARAÇÃO DO CONTADOR / OPINIÃO DOS AUDITORES EXTERNOS 97
8.2 - DEMONSTRAÇÕES CONTÁBEIS EXIGIDAS PELA LEI 4.320/64 E NOTAS EXPLICATIVAS 98
9. OUTRAS INFORMAÇÕES RELEVANTES 123
9.1 - OUTRAS INFORMAÇÕES RELEVANTES 124
10. ANEXOS E APÊNDICES 125
10.1 - ANEXOS E APÊNDICES 126
ASSINATURA(S) 127

2. MENSAGEM DO DIRIGENTE MÁXIMO DA UNIDADE

2.1 - MENSAGEM DO DIRIGENTE MÁXIMO DA UNIDADE

Missão institucional

Contribuir para a garantia do Direito Humano à Alimentação Adequada, fiscalizando, normatizando e disciplinando o exercício profissional do nutricionista e do técnico em Nutrição e Dietética, para uma prática pautada na ética e comprometida com a Segurança Alimentar e Nutricional, em benefício da sociedade.

Objetivos estratégicos

1. Coordenar o sistema CFN/CRNs e assistir os Conselhos Regionais
2. Disciplinar o exercício profissional de Nutricionistas e Técnicos em Nutrição e Dietética (TND), funcionar como Tribunal de Ética Profissional e dispor sobre o Código de Ética e Conduta Profissional
3. Avaliar a qualidade do ensino na área de Alimentação e Nutrição e a prática profissional dos Nutricionistas e TNDs
4. Contribuir para a promoção da segurança alimentar e nutricional da população brasileira e do direito humano à alimentação adequada e saudável
5. Divulgar as ações do Sistema CFN/CRNs e fortalecer a comunicação direta com Nutricionistas e TNDs
6. Fortalecer a articulação do sistema CFN/CRNs com seus representantes em Comissões Externas, Conselhos de Controle Social etc., com as entidades que compõem o FNEN e com os poderes da República
7. Otimizar processos gerenciais do CFN
8. Qualificar os processos de trabalho do CFN
9. Informatizar o Sistema CFN/CRN

Prioridades da gestão

O CFN definiu eixos prioritários: amior aproximação com a categoria profissiona aperfeiçoando as ferramentas de mídial, maior integração com

os Conselhos Regionais, ampliação e modernização da estrutura física, tecnológica, funcional e operacional do CFN.

Principais resultados da gestão

No ano de 2018, a nova gestão aprovou projetos internos afim de consolidar ações integradoras, visitando os Conselhos Regionais, além de sensibilizar/compartilhar tecnologias com estes. Foram revisadas e publicadas algumas resoluções (Diárias, Regimento Interno, Formas de ingresso, as remunerações e os requisitos para ocupação de cargos, Criação de Câmaras Técnicas e Participação virtual em reuniões), além dessas duas ainda encontram-se em processo de revisão e publicação (Instituição do Código de Processo Disciplinar e Registro e Cadastro de Pessoa Jurídica). Analisamos 146 processos de infração e disciplinares e realizamos uma reorganização administrativa que findou na mudança do nosso organograma. Implementação de Projeto em parceria com ASBRAN (Associação Brasileira de Nutrição) e GHAI (Global Health Advocacy Incubator) com o objetivo de revisar a regulação da gordura trans no Brasil. Apoiamos diversas entidades e eventos como: Universidades, Federação Nacional de Nutrição (FNN), Associação de Nutrição do Estado do Pará, Associação Paulista de Nutrição, Congresso Nacional de Alimentos e Nutrição, Encontros Regionais de Estudantes de Nutrição, entre outros. Também firmamos parcerias e convênios com entidades como ASBRAN, FNN, FNDE e CGAN/MS.
No campo das ações inter-institucionais, atuamos em algumas frentes de representação com ANVISA, Ministério da Educação, CONUMER, Ministério da Saúde e Ministério do Trabalho e Emprego, além da participação em Conselhos e Fóruns como: Fentas, Conselhão, FCFAS, FCPAS, FBSSAN, CONSEA e FNEN. Tivemos a participação em diversas audiências com autoridades: Presidente da Câmara Federal, Relator do Processo contra o EAD - Ministro da Educação (2018) e Conselhos Federais de Saúde, Comissão de Formação Profissional com o Diretor da Secretaria de Regulação e Supervisão do MEC, Deputada Fernanda Melchionna, Deputado Roberto de Lucena sobre o PI 10.981/18 e Ex Ministro da Saúde. Nos posicionamos politicamente enviando carta aos presidenciáveis, realizando apoio ao movimento “Banquetaço”, Defendendo a rotulagem frontal com advertências, manifestando contra o pacote do veneno e nos manifestando pela democracia. Foram realizadas algumas articulações políticas: Acordo de cooperação técnica entre o Sistema CFN/CRN e Ministério Publico do Trabalho / Procuradoria Geral do Trabalho, Mobilização em defesa das 30 horas e com o CONASEMS.
Além de todo esse esforço, as nossas comissões trabalharam em diversas frentes, que poderá ser acompanhado nos outros capítulos desse relatório.

Desafios e perspectivas

Alteração da Lei (6583) de criação dos Conselhos com proposta de ampliarção do número de conselhos existentes de forma a atender o

crescente número de profissionais em todo o país.
Estudo de mecanismos para inibir o exercício ilegal da profissão que vem aumentando consideravelmente com a ampliação das ferramentas virtuais (ex: blogs).
Contribuir para a reestruturação de Conselhos Regionais de forma que possam exercer seus papéis de orientação, disciplina e fiscalização da profissão.

3. VISÃO GERAL ORGANIZACIONAL E AMBIENTE EXTERNO

- 3.0 - Introdução
- 3.1 - Visão geral organizacional e ambiente externo
- 3.2 - Estrutura organizacional

Conselho Federal de Nutricionistas

CFN

00.579.987/0001-40

Autarquia Federal
NATUREZA JURÍDICA

(61) 3225-6027
TELEFONE

8411600
CÓDIGO CNAE

ENDEREÇO
DO CONSELHO

SRTVS 701, Centro Empresarial Assis Chateaubriand, Bloco II, sala 301
LOGRADOURO

Brasília	DF	Asa Sul	70340906
CIDADE	UF	BAIRRO	CEP

COMPLEMENTO

www.cfn.org.br
SITE

cfn@cfn.org.br
E-MAIL

3.1 - VISÃO GERAL ORGANIZACIONAL E AMBIENTE EXTERNO

Mensagem clara sobre missão e visão

Missão: **Contribuir para a garantia do Direito Humano à Alimentação Adequada, fiscalizando, normatizando e disciplinando o exercício profissional do nutricionista e do técnico em Nutrição e Dietética, para uma prática pautada na ética e comprometida com a Segurança Alimentar e Nutricional, em benefício da sociedade.**

Visão: Ser reconhecido como instituição promotora da segurança alimentar e nutricional da população brasileira e do direito humano à alimentação adequada e saudável.

Ambiente externo

Não foram identificados eventos que impactaram negativamente no desempenho do CFN em 2018.

Modelo de negócios

Não se aplica

3.2 - ESTRUTURA ORGANIZACIONAL

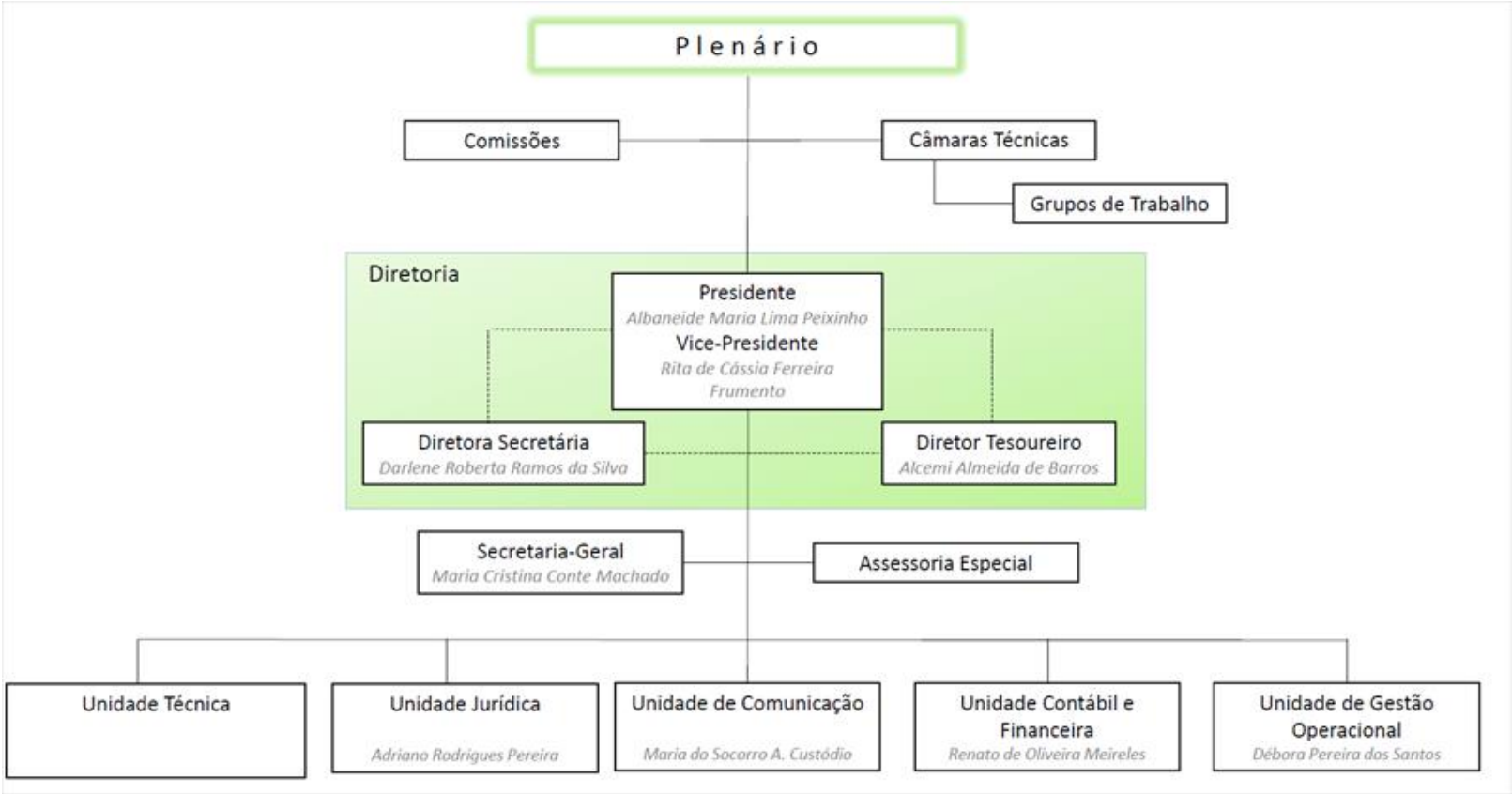

4. PLANEJAMENTO ESTRATÉGICO E GOVERNANÇA

- 4.0 - Introdução
- 4.1 - Informações sobre dirigentes e colegiados
- 4.2 - Atuação da unidade de auditoria interna
- 4.3 - Informações da empresa de auditoria independente contratada
- 4.4 - Atividades de correção e apuração de ilícitos administrativos
- 4.5 - Medidas administrativas para apuração de responsabilidade por danos ao Erário
- 4.6 - Canais de acesso do cidadão
- 4.6.1 - Aferição do grau de satisfação dos cidadãos usuários
- 4.6.2 - Mecanismos de transparência das informações relevantes sobre a atuação da unidade
- 4.6.3 - Medidas para garantir a acessibilidade aos produtos, serviços e instalações

4.0 - INTRODUÇÃO

Conforme disposto na Constituição Federal, em seu art. 37, caput, “A administração pública direta e indireta de qualquer dos Poderes da União, dos Estados, do Distrito Federal e dos Municípios obedecerá aos princípios de legalidade, impessoalidade, moralidade, publicidade e eficiência.” Para falar de planejamento estratégico no contexto do setor público, destacam-se os princípios da legalidade e da eficiência. O Planejamento Estratégico do CFN é realizado para um período de 3 anos e anualmente é revisado de acordo com as prioridades e necessidades de cada ano.

4.1 - INFORMAÇÕES SOBRE DIRIGENTES E COLEGIADOS

Dirigente:	ALBANEIDE MARIA LIMA PEIXINHO
CPF:	153.204.215-91
Cargo:	Presidente
Registro Profissional:	CRN-1/205
Entidade:	
Processo de escolha de dirigentes e exigências quanto ao perfil:	Eleição do Plenário do CFN
Ato de designação:	Portaria
Data do Ato de designação:	18/05/2018
Data inicial do mandato:	19/05/2018
Data final do mandato:	18/05/2019
Informações adicionais	

Dirigente:	RITA DE CASSIA FERREIRA FRUMENTO
CPF:	922.722.235-91
Cargo:	Vice-Presidente
Registro Profissional:	CRN-5/1887
Entidade:	
Processo de escolha de dirigentes e exigências quanto ao perfil:	Eleição do Plenário do CFN

Ato de designação:	Portaria
Data do Ato de designação:	18/05/2018
Data inicial do mandato:	19/05/2018
Data final do mandato:	18/05/2019
Informações adicionais	

Dirigente:	**ALCEMI ALMEIDA DE BARROS**
CPF:	011.219.887-25
Cargo:	Tesoureiro
Registro Profissional:	CRN-4/93100233
Entidade:	
Processo de escolha de dirigentes e exigências quanto ao perfil:	Eleição do Plenário do CFN
Ato de designação:	Portaria
Data do Ato de designação:	18/05/2018
Data inicial do mandato:	19/05/2018
Data final do mandato:	18/05/2019
Informações adicionais	

Dirigente:	**DARLENE ROBERTA RAMOS DA SILVA**
CPF:	443.565.442-34
Cargo:	Secretária
Registro Profissional:	CRN-7/1137

Entidade:	
Processo de escolha de dirigentes e exigências quanto ao perfil:	Eleição do Plenário do CFN
Ato de designação:	Portaria
Data do Ato de designação:	18/05/2018
Data inicial do mandato:	19/05/2018
Data final do mandato:	18/05/2019
Informações adicionais	

4.2 - ATUAÇÃO DA UNIDADE DE AUDITORIA INTERNA

Não possuímos tal unidade

4.3 - INFORMAÇÕES DA EMPRESA DE AUDITORIA INDEPENDENTE CONTRATADA

Não foi contratada auditoria independente.

4.4 - ATIVIDADES DE CORREÇÃO E APURAÇÃO DE ILÍCITOS ADMINISTRATIVOS

Não houveram correções e nem apurações de ilícitos administrativos.

4.5 - MEDIDAS ADMINISTRATIVAS PARA APURAÇÃO DE RESPONSABILIDADE POR DANOS AO ERÁRIO

Nã houveram apurações administrativas.

4.6 - CANAIS DE ACESSO DO CIDADÃO

ANEXO - Fale Conosco.pdf - Vide anexo do tópico 4.6 no final da seção

4.6.1 - AFERIÇÃO DO GRAU DE SATISFAÇÃO DOS CIDADÃOS USUÁRIOS

Não foi realizada pesquisa de satisfação, somente recebidas sugestões, críticas e elogios pelo "Fale Conosco", como detalharemos em outro tópico.

4.6.2 - MECANISMOS DE TRANSPARÊNCIA DAS INFORMAÇÕES RELEVANTES SOBRE A ATUAÇÃO DA UNIDADE

Introdução

O Conselho Federal de Nutricionistas – CFN, articulado com os Conselhos Regionais de Nutricionistas, vem desenvolvendo ações para cumprir ao disposto na Lei de Acesso à Informação n° 11527/2012, bem como o que determina o Acórdão 96/2016. Desde 2016 o CFN disponibilizou o Portal da Transparência do CFN, onde podem ser encontradas as informações mínimas, conforme determina o Acórdão.

Endereço do portal da transparência

http://transparencia.cfn.org.br/

Informações disponíveis ao Cidadão

Institucional

Diretoria
Efetivo e Suplentes
Comissões
Gestões Anteriores
Conselhos Regionais (CRN)
Delegacias Regionais
Atas de Reuniões
Agenda

Legislação

Código de Ética
Nutricionistas
TND
Leis
Pareceres
Regimento Interno
Resoluções
Posicionamentos CFN
Deliberações CFN

Planejamento

Relatórios de gestão
Planejamento Estratégico Situacional
Relatório Estatístico

Finanças

Comparativo de Despesas
Comparativo de Receita
Empenhos e Pagamentos
Balanço Patrimonial
Demonstrativo de Despesas
Restos a Pagar
Repasses e Transferências
Relação de Bens

Licitações, Contratos e Convênios
Contratos
Licitações
Convênios

Viagens e Passagens

Gestão de Pessoas

Organograma
Quadro de Empregados
Quadro de Remuneração
Folha de Pagamento
Acordo Coletivo
Concursos públicos

Informação ao Cidadão

Serviço de Informação ao Cidadão (E-sic)
Informações Sigilosas
Perguntas Frequentes
Consulta Nacional de Nutricionistas

Análise crítica

O Conselho Federal de Nutricionista-CFN, atendendo ao disposto na Lei nº 12.527/2011 - Lei de Acesso à Informação e cumprindo a determinação do Acórdão TCU-Plenário, nº 96/2016, desenvolveu o Portal da Transparência, buscando atender às recomendações mínimas estabelecidas no referido Acórdão.

A transparência das contas públicas substancia-se em três características: publicidade, compreensibilidade e utilidade. De forma que não basta divulgar as informações, é preciso que estas sejam disponibilizadas de forma ampla, com linguagem acessível e de boa apresentação. Nesse sentido, o CFN vem buscando melhorias para o Portal da Transparência com o objetivo de disponibilizar aos profissionais e à sociedade informações de forma clara e objetiva.

Estrutura do portal

Acessibilidade e navegabilidade ainda são obstáculos para a equipe do Portal, o que nos faz envidar esforços no sentido de torna-lo ainda mais "amigável para o usuário".
As informações do Portal da transparência não atualizadas mensalmente e trimestralmente, em conformidade com os dados disponibilizados pelas áreas competentes no CFN.
Desde a sua implementação, em 2016, os acessos ao Portal da Transparência do CFN vêm crescendo consideravelmente, o que reforça a importância da divulgação transparente das ações, bem como das demais informações disponibilizadas aos cidadãos, por meio do Portal.
Atualmente, o número de acessos ao E-sic (Serviço de Informação ao Cidadão), um instrumento do Portal, vem crescendo consideravelmente, sobretudo por profissionais da nutrição, além da sociedade, o que torna esse canal essencial para divulgar as informações e ações do CFN. Esse instrumento também viabiliza aos usuários o envio de diversas denúncias, dentre elas, sobre o exercício ilegal da profissão. Dessa forma, essa ferramenta passa, também, a auxiliar a gestão do CFN na definição de medidas para combate ao exercício ilegal da profissão.
Outra ferramenta disponibilizada no Portal da transparência do CFN é a Consulta Nacional de Nutricionistas, que vem sendo muito utilizada, não apenas por nutricionistas e pela sociedade, mas também por empresas que buscam informações quanto à regularidade do profissional a ser contratado.

4.6.3 - MEDIDAS PARA GARANTIR A ACESSIBILIDADE AOS PRODUTOS, SERVIÇOS E INSTALAÇÕES

Medidas Adotadas

À luz da Lei nº 12.527/2011 Art. 8º § 3o VIII, bem como o objetivo do CFN em possibilitar às pessoas com deficiência viver de forma independente e participar plenamente de todos os aspectos da vida, inclusive no que tange os sistemas e tecnologias da informação e comunicação, informamos que a Assessoria de Ti deste Conselho iniciou estudos para implementação de recursos de tecnologia que tornam acessíveis seus portais e aplicações, às pessoas portadoras de deficiência ou com dificuldade de comunicação, de forma a garantir-lhes o direito de acesso à informação.

Desta forma, está em fase de teste a implementação de plugins como o WP Accessibility no website do CFN e Portal da Transparência. Esta ação permitirá adicionar em todas as páginas, recursos como: Contornos ao estado de foco do teclado para elementos que possam ser focados; barra de ferramentas alternando entre exibições de alto contraste, impressão em tamanho grande e desaturated (tons de cinza) do tema; e adição de descrição às imagens (legendas). Os softwares produzidos pelo CFN passarão por re-estilização visual e adição de tecnologias semelhantes as acima citadas, de forma obter a eliminação de obstáculos e barreiras à acessibilidade.

Recursos de tecnologia assistiva, como a transformação de textos escritos em voz; tradução de textos em português para Língua Brasileira de Sinais – LIBRAS; e utilização de personagem 3D para clarificar as informações, também já estão sob estudo para implementação.

O CFN em tempo oportuno apresentará aos CRN suas considerações quanto ao tema e possíveis soluções, a fim de articular com o Sistema CFN/CRN as medidas necessárias para padronização de suas ações e cumprimento da Lei nº 12.527/2011.

Anexo do tópico 4.6

FALE CONOSCO.PDF

O Portal “Fale Conosco” (contato@cfn.org.br), no momento aos cuidados da Unidade Técnica/CFN, é uma maneira de se esclarecer dúvidas externas sobre assuntos relacionados ao Conselho Federal de Nutricionistas (CFN), tendo a entrada dos questionamentos via site www.cfn.org.br ou via contato direto por e-mail contato@cfn.og.br. A partir de 1 de agosto de 2018, para simplificar o Fale Conosco do CFN e melhor atender aos usuários, foi disponibilizado ao público um novo sistema de contato por meio de pedidos de informação. Cada pedido recebe um número de protocolo exclusivo que pode ser usado para verificar as respostas on-line. O acesso à plataforma pode ser realizado em: http://faleconosco.cfn.org.br/.

De janeiro a julho de 2018, ainda com o atendimento do Fale Conosco realizado exclusivamente por e-mail, foram recebidos 881 contatos. Os contatos foram realizados de todas as jurisdições dos Conselhos Regionais de Nutricionistas (Tabela 1). Os remetentes, em sua maioria, foram nutricionistas (Tabela 2). Detalhes quando aos assuntos questionados estão apresentados na Tabela 3.

Tabela 1. Local das solicitações via portal “Fale Conosco”, entre janeiro e julho de 2018 – CFN, Brasília/DF.

CRN	2018	
	Total de mensagens	**Detalhamento**
1	69	DF: 43; GO: 12; MT: 8; TO: 6
2	35	RS: 35
3	167	SP: 156; MS: 11
4	96	RJ: 84; ES: 12
5	55	BA: 43; SE: 12
6	83	PE: 22; CE: 27; MA: 5; PB: 4; PI: 7; RN: 7; AL: 11
7	41	RO: 3; AM: 8; PA: 13; AC: 4; AP: 6; RR: 7
8	44	PR: 44
9	66	MG: 66
10	28	SC: 28
Não identificado	197	-
Total	**881**	

Tabela 2. Profissões dos que realizaram contato por meio do portal “Fale Conosco”, entre janeiro e julho de 2018 - CFN, Brasília/DF.

Remetentes	2018
Nutricionistas	423
Estudantes (diversos)	107
Técnico em nutrição e dietética	24
Outros	232
Não identificados	95
Total	**881**

Tabela 3. Principais temas tratados nas solicitações recebidas via portal "Fale Conosco" e respondidas, entre janeiro e julho de 2018 - CFN, Brasília/DF.

Temas (T)	2018
T1 Agradecimento	94
T2 Áreas de atuação e atribuições	54
T3 Atuação de leigos	73
T4 Atuação ou graduação no exterior	7
T5 Comunicação	37
T6 Eventos	16
T7 Exames laboratoriais	18
T8 Fator de qualidade	6
T9 Formação Profissional	54
T10 Ignorado	2
T11 Informações sobre nutrição	71
T12 Pessoa jurídica	11
T13 Prescrição	30
T14 Questões ética e de conduta	72
T15 Questões trabalhistas	47
T16 Responsabilidade Técnica	27
T17 Sistema CFN/CRN	173
T18 Técnico em Nutrição e Dietética (TND)	25
T19 Título de Especialista	61
T20 Vazio	3
Total	**881**

Gráfico 1. Principais temas tratados nas solicitações recebidas via portal "Fale Conosco" e respondidas, entre janeiro e julho de 2018 - CFN, Brasília/DF.

5. GESTÃO DE RISCOS E CONTROLES INTERNOS

- 5.0 - Introdução
- 5.1 - Gestão de riscos e controles internos

5.0 - INTRODUÇÃO

No que tange a segurança da informação, o CFN foi implementou um sistema extra de segurança - FIREWALL, que é uma solução de segurança baseada em hardware que, a partir de um conjunto de regras ou instruções, analisa o tráfego de rede para determinar quais operações de transmissão ou recepção de dados podem ser executadas.

Na área finaceira e orçamentária, a gestão de riscos é realizada por meio de acompanhamentos mensais da execução física e financeira e acompanhamento mensal do Planejamento Estratégico.

Quanto aos possíveis danos aos projets, o CFN possui articulações sistemáticas com os órgãos e instituições que desenvolvem politicas, programas, planos e projetos relacionados com alimentação e nutrição e segurança alimentar e nutricional.

5.1 - GESTÃO DE RISCOS E CONTROLES INTERNOS

Com as já citadas implantações (FIREWALL, acompanhamentos mensais da execução física e financeira e acompanhamento mensal do Planejamento Estratégico), tivemos também a implantação do cargo de Superintendente, que entre outras atribuições, realiza a avaliação dos processos de trabalho afim de que os riscos sejam minimizados, inclusive com a tomada de decisão mais ágil.

6. RESULTADO DA GESTÃO

- 6.0 - Introdução
- 6.1 - Objetivos e Metas
- 6.2 - Resultados

6.0 - INTRODUÇÃO

O CFN vem investindo em uma maior integração com os Conselhos Regionais, com a realizaçãoo de reuniões trimestrais com a participação do plenário do CFN e representantes dos regionais, nesta ocasião são harmonizadas as estratégias de atuação do sistema para o alcance dos objetivos de fiscalizar, disciplinar e normatizar.
Também são realizadas reuniões com as entidades nacionais da categoria para alinhamento de estratégias no sentido da ampliação do acesso da atenção nutricional à populaçao por profissionais habilitados, bem como, o acompanhamento e fortalecimento das políticas públicas.
Foi também priorizada a ampliação dos mecanismos de comunicação, gerando maior visibilidade das ações de educação nutricional e realização de campanhas de educação alimentar e nutricional para a sociedade.

6.1 - OBJETIVOS E METAS

OBJETIVOS & METAS

DIRETRIZ 1: Coordenar o Sistema CFN/CRNs e assistir os Conselhos Regionais de Nutricionistas.

Objetivo 1.1: Instituir, orientar e supervisionar os Conselhos Regionais de Nutricionistas (CRN).
Meta 1.1: 100% dos CRNs instituídos, orientados e supervisionados.

Objetivo 1.2: Fortalecer o Sistema CFN/CRNs.
Meta 1.2: Sistema CFN/CRNs fortalecido/articulado.

Objetivo 1.3: Construir posicionamentos do sistema CFN/CRNs convergentes sobre temas diversos.
Meta 1.3: Posicionamentos CFN/CRNs convergentes.

DIRETRIZ 2: Disciplinar o exercício profissional de Nutricionistas e Técnicos em Nutrição e Dietética (TND), dispor sobre o Código de Ética e Conduta Profissional e funcionar como Tribunal de Ética Profissional.

Objetivo 2.1: Exercer função normativa, baixando os atos necessários a` execução da Lei 6.583/1978 e a` fiscalização do exercício profissional de Nutricionistas e TND.
Meta 2.1: Atos necessários a` execução da Lei 6.583/1978 e a` fiscalização do exercício profissional de Nutricionistas e TND baixados.

Objetivo 2.2: Supervisionar e orientar os Conselhos Regionais de Nutricionistas quanto ao desenvolvimento das atividades de fiscalização do exercício profissional.
Meta 2.2: PNF aplicada no Sistema CFN/CRN.

Objetivo 2.3: Atuar como Tribunal de Ética Profissional originário e recursal em Processos Disciplinares relacionados com o exercício

profissional.
Meta 2.3: Roteiro de instrução de processos construído baseado no CPD.

Objetivo 2.4: Finalizar e Divulgar o Co´digo de Ética e Conduta Profissional dos Nutricionistas.
Meta 2.4: Código de Ética e Conduta Profissional (CEC) de Nutricionistas finalizado e divulgado aos profissionais.

DIRETRIZ 3: **Avaliar a qualidade do ensino na área de Alimentac¸a~o e Nutric¸a~o e a prática profissional dos Nutricionistas e TNDs**.

Objetivo 3.1: Avaliar a qualidade dos cursos visando uma formação ética e técnica para uma prática profissional adequada em benefício da sociedade.
Meta 3.1: 30% dos cursos de nutrição contactados.

Objetivo 3.2: Aproximar o Sistema CFN/CRN dos coordenadores de cursos de nutrição.
Meta 3.2: Cinco Encontros Nacionais de Formação Profissional realizados em 10 anos (dois em dois anos).

Objetivo 3.3: Qualificar a ação de fiscalização visando conhecer a atuação dos nutricionistas nos diversos campos de prática.
Meta 3.3: Ação fiscal qualificada.

Objetivo 3.4: Finalizar o produto da Pesquisa sobre a inserção profissional dos nutricionistas no Brasil.
Meta 3.4: Pesquisa publicada.

DIRETRIZ 4: Contribuir para a promoção da segurança alimentar e nutricional da população brasileira e do direito humano à alimentação adequada e saudável.

Objetivo 4.1: Promover ações de segurança alimentar e nutricional e o direito humano à alimentação adequada e saudável.
Meta 4.1: CFN reconhecido como instituição promotora da segurança alimentar e nutricional e do direito humano à alimentação adequada e saudável.

DIRETRIZ 5: Divulgar as ações do Sistema CFN/CRNs e fortalecer a comunicação direta com Nutricionistas e TNDs.

Objetivo 5.1: Fortalecer as ações de comunicação do CFN.
Meta 5.1: Área de Comunicação do CFN fortalecida.

Objetivo 5.2: Estabelecer comunicação direta do CFN com Nutricionistas e TNDs.
Meta 5.2: Comunicação direta do CFN com Nutricionistas e TNDs efetiva.

Objetivo 5.3: Dar visibilidade às ações do CFN.
Meta 5.3: Visibilidade do CFN nas mídias.

DIRETRIZ 6: Fortalecer a articulação do sistema CFN/CRNs com seus representantes em Comissões Externas, Conselhos Sociais etc., com as entidades que compõem a FNEN e com os poderes da República.

Objetivo 6.1: Melhorar a comunicação entre os Conselheiros e Representantes do Sistema CFN/CRNs em Comissões Externas, Conselhos Sociais etc.
Meta 6.1: Conselheiros e Representantes do Sistema CFN/CRNs em Comissões Externas, Conselhos Sociais etc. articulados.

Objetivo 6.2: Fortalecer a articulação do Sistema CFN/CRNs com as entidades que compõem a FNEN.
Meta 6.2: FNEN fortalecida.

Objetivo 6.3: Fortalecer articulação do Sistema CFN/CRNs com os três Poderes da República.
Meta 6.3: CFN articulado com os atores políticos.

DIRETRIZ 7: Otimizar a gestão do CFN.

Objetivo 7.1: Otimizar as reuniões de Comissões e GTs do CFN/CRNs.
Meta 7.1: Reuniões otimizadas.

Objetivo 7.2: Garantir o monitoramento trimestral de Objetivos, Ações e Metas.
Meta 7.2: Plano monitorado.

Objetivo 7.3: Melhorar o processo de transição/mudança de gestão/plenário.
Meta 7.3: Solução de continuidade (e perda de informação) minimizada.

DIRETRIZ 8: Qualificar processos de trabalho no CFN.

Objetivo 8.1: Realizar o mapeamento de processos, fluxos internos e definir competências e habilidades dos postos de trabalho do CFN.
Meta 8.1: Processos de trabalho e fluxos internos mapeados e normalizados.

Objetivo 8.2: Reavaliar e adequar o Plano de Cargos e Salários.
Meta 8.2: PCS revisado.

Objetivo 8.3: Ampliar a equipe do CFN nas áreas de TI, Assessoria Parlamentar, Gestão de Pessoas e Comunicação (marketing).
Meta 8.3: Equipe ampliada nas áreas de TI, Assessoria Parlamentar, Gestão de Pessoas e Comunicação (jornalismo e marketing).

DIRETRIZ 9: Informatizar o Sistema CFN/CRNs.

Objetivo 9.1: Implantação do Sistema Colaborativo e Gerencial.
Meta 9.1: Sistema Colaborativo e Gerencial implantado.

6.2 - RESULTADOS

ANEXO - Resultados_TCU_novo.pdf - Vide anexo do tópico 6.2 no final da seção

Anexo do tópico 6.2

RESULTADOS_TCU_NOVO.PDF

CONSELHO FEDERAL DE NUTRICIONISTAS

REVISÃO DE NORMAS

FORAM REVISADAS E PUBLICADAS AS RESOLUÇÕES:

- **620/2019** - Altera a Resolução 520
- **621/2019** - Altera o Regimento Interno
- **622/2019** - Altera as formas de ingresso, as remunerações e os requisitos para ocupação de cargos
- **623/2019** - Criação de Câmaras Técnicas
- **625/2019** - Participação virtual em reuniões

EM PROCESSO DE REVISÃO / PUBLICAÇÃO:

- Instituição do Código de Processo Disciplinar
- Registro e Cadastro de Pessoa Jurídica

13/05/2019 www.cfn.org.br/wp-content/uploads/resolucoes/Res_620_2019.htm

CONSELHO FEDERAL DE NUTRICIONISTAS

RESOLUÇÃO CFN Nº 620, DE 31 DE JANEIRO DE 2019

Altera a Resolução CFN nº 521, de 2013, e dá outras providências.

A Presidente do Conselho Federal de Nutricionistas (CFN), no exercício das competências previstas na Lei n° 6.583, de 20 de outubro de 1978, no Decreto n° 84.444, de 30 de janeiro de 1980, e no Regimento Interno aprovado pela Resolução CFN n° 320, de 2 de dezembro de 2003, em conformidade com a deliberação adotada na Reunião Plenária Ordinária do CFN n° 336ª, realizada nos dias 20 e 21 de outubro de 2018,

RESOLVE:

Art. 1º A tabela anexa à Resolução CFN n° 521, de 26 de março de 2013, passa a vigorar com a seguinte redação e valores:

Item	Valor
A – Diárias dentro do território nacional	R$ 490,00
B – Diárias internacionais	U$ 297,44
C – Deslocamentos	R$ 360,00
D – Desdobramento do deslocamento	R$ 180,00
E-1 – Ajuda de custo para o comparecimento em reuniões plenárias, de diretoria, de comissões e a representações oficiais com tempo de duração superior a quatro horas	R$ 245,00
E-2 – Ajuda de custo para o comparecimento em reuniões plenárias, de diretoria, de comissões e a representações oficiais com tempo de duração até quatro horas	R$ 122,50
F – Ajuda de custo para a execução de atos administrativos do Sistema CFN/CRN	R$ 122,50

Art. 2º Esta Resolução entra em vigor na data de sua publicação com efeitos a partir de 1º de fevereiro de 2019, revogando-se a Resolução CFN nº 583, de 10 de dezembro de 2016.

ALBANEIDE MARIA LIMA PEIXINHO
Presidente do CFN
CRN-1/0205

DARLENE ROBERTA RAMOS DA SILVA
Secretária do CFN
CRN-7/1137

Este texto não substitui o publicado no D.O.U.

Publicada no D.O.U. nº 23, sexta-feira, 1 de fevereiro de 2019, seção 1, página 112.

www.cfn.org.br/wp-content/uploads/resolucoes/Res_620_2019.htm 1/1

CONSELHO FEDERAL DE NUTRICIONISTAS

NOVO ORGANOGRAMA

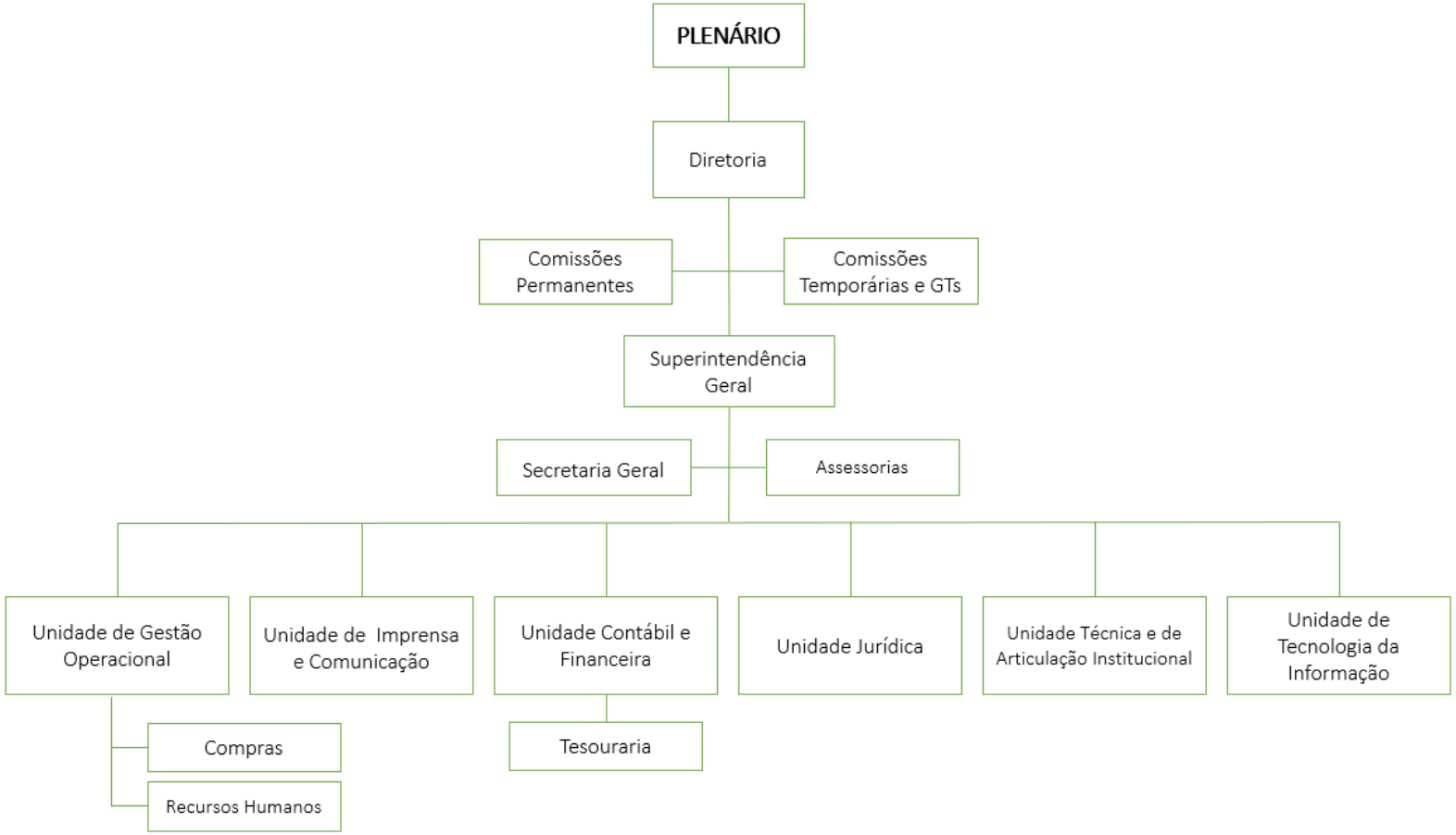

CONSELHO FEDERAL DE NUTRICIONISTAS

Global Health Advocacy Incubator

Projeto parceria ASBRAN/CFN com o objetivo de revisar a regulação da gordura trans no Brasil

AÇÕES

- Elaboração do projeto
- Participação na consulta dirigida da ANVISA sobre gordura trans
- Participação da Tomada Pública de Subsídios da ANVISA sobre Rotulagem
- Contratação da equipe do projeto pela regulação da Gordura Trans no Brasil (CFN/ASBRAN) (Recurso do próprio projeto)
- Participação na Comissão de Legislação Participativa
- Apresentação do Projeto de gordura trans. Requerimento de audiência Púbica para discussão do Projeto.

AÇÕES REALIZADAS 2018

CONSELHO FEDERAL DE NUTRICIONISTAS

APOIO A ENTIDADES / EVENTOS

FNN

ANEPA – ASSOCIAÇÃO DE NUTRIÇÃO DO ESTADO DO PARÁ

apan – ASSOCIAÇÃO PAULISTA DE NUTRIÇÃO

CONAN

ERENUT

IES

CONVÊNIOS/PARCERIA

ASBRAN

FNN

FNDE

CGAN – Coordenação Geral de Alimentação e Nutrição

CONSELHO FEDERAL DE NUTRICIONISTAS

REPRESENTAÇÕES

Agência Nacional de Vigilância Sanitária

MERCOSUL CONUMER

MINISTÉRIO DA SAÚDE

Ministério da Educação

MTE Ministério do Trabalho e Emprego

CONSELHOS E FÓRUNS

- Fórum das Entidades Nacionais dos Trabalhadores da Área da Saúde, Conselhão, Fórum dos Conselhos Federais da Área de Saúde, Frente dos Conselhos Profissionais da Área da Saúde, Fórum Brasileiro de Soberania e Segurança Alimentar e Nutricional, Conselho Nacional de Segurança Alimentar e Nutricional, Fórum Nacional dos Estudantes de Nutrição, Conselho Nacional de Saúde.

CONSELHO FEDERAL DE NUTRICIONISTAS

AUDIÊNCIAS

- **Presidente da Câmara Federal**
- **Relator do Processo contra o EAD** / Ministro da Educação (2018) e Conselhos Federais de Saúde
- Comissão de Formação Profissional com o Diretor da **Secretaria de Regulação e Supervisão do MEC**
- Deputada **Fernanda Melchionna**
- Deputado **Roberto de Lucena** sobre o **PL 10.981/18**
- **Ministro da Cidadania** (2019)
- **Ex Ministro da Saúde** (Assuntos afetos ao CFN)
- Audiência com Presidente da Câmara – Deputado Rodrigo Maia – para tratar do PL 30 horas para os nutricionistas

REUNIÕES

Secretaria de Gestão do Trabalho, Educação e Saúde (SGTES) – EAD

Presidente do CFF - resolução CFF 661/18 que dispõe sobre o cuidado farmacêutico relacionado a suplementos alimentares e demais categorias de alimentos

Representante do DIPAT/MTE – Responsável Técnico do PAT

ARTICULAÇÕES INSTITUCIONAIS 11

REUNIÕES

Diretora da Gerência Geral de Alimentos / **ANVISA**

Reunião SERES - Secretaria de Regulação e Supervisão da Educação Superior /MEC

Fórum do Conselhos Federais da Saúde – **Discussão EAD**

Aliança pela Alimentação Adequada e Saudável – **Rotulagem** Nutricional

ARTICULAÇÕES INSTITUCIONAIS 12

REUNIÕES

Entidades Nacionais de Nutrição – 6819/10 – Visita a vários gabinetes de deputados

Ministério da Saúde – Discussão de Combate a Desnutrição Hospitalar

Coordenadora Geral de Alimentação e Nutrição (CGAN/MS)

CONUMER – Comitê de Nutricionistas do MERCOSUL

Congresso Nacional dos Secretários Municipais de Saúde- 2018

REUNIÕES

Reunião com o PAT

Secretário Especial do Desenvolvimento Social do Ministério da Cidadania – Políticas de Alimentação e Nutrição / CONSEA

Reunião com ASBRAN / ABENUT/ FNN – Assuntos diversos de interesse da categoria

GT de Fiscalização e Orientação Centralizada do TCU

Agência Nacional de Saúde (ANS) – Novo Rol de Procedimentos e Eventos em Saúde

Reunião com MAPA: Assunção da Responsável Técnico do Nutricionista em Indústria de bebidas alcoolicas

AÇÕES REALIZADAS 2018

CONSELHO FEDERAL DE NUTRICIONISTAS

POSICIONAMENTOS TÉCNICOS/POLÍTICOS

Carta aos Presidenciáveis

Defesa da rotulagem frontal com advertências

Manifesto pela democracia

Em defesa da Nutrição, do SUS e do direito humano à alimentação adequada e saudável

Manifesto contra o pacote do veneno

Carta aos Ministros da Saúde, Educação e da Cidadania

Propostas do CFN para os Ministérios

AÇÕES REALIZADAS 2018/2019

CONSELHO FEDERAL DE NUTRICIONISTAS

POSICIONAMENTOS / ARTICULAÇÃO TÉCNICO/POLÍTICAS

- **Acordo de Cooperação Técnica** entre o Sistema CFN/CRN e Ministério Publico do Trabalho / Procuradoria Geral do Trabalho
- Mobilização em Defesa das **30 horas para o nutricionista**
- Participação na Conferência de Segurança Alimentar e Nutricional +2

CONSELHO FEDERAL DE NUTRICIONISTAS

COMISSÃO DE ÉTICA

- Glossário Temático: **Ética e Nutrição em andamento**
- Reimpressão do **Código de Ética**
- Realização do **Seminário** de Ética Profissional
- Emissão de **12 Pareceres** de Processos Disciplinares
- GT- Casos Éticos Comentados

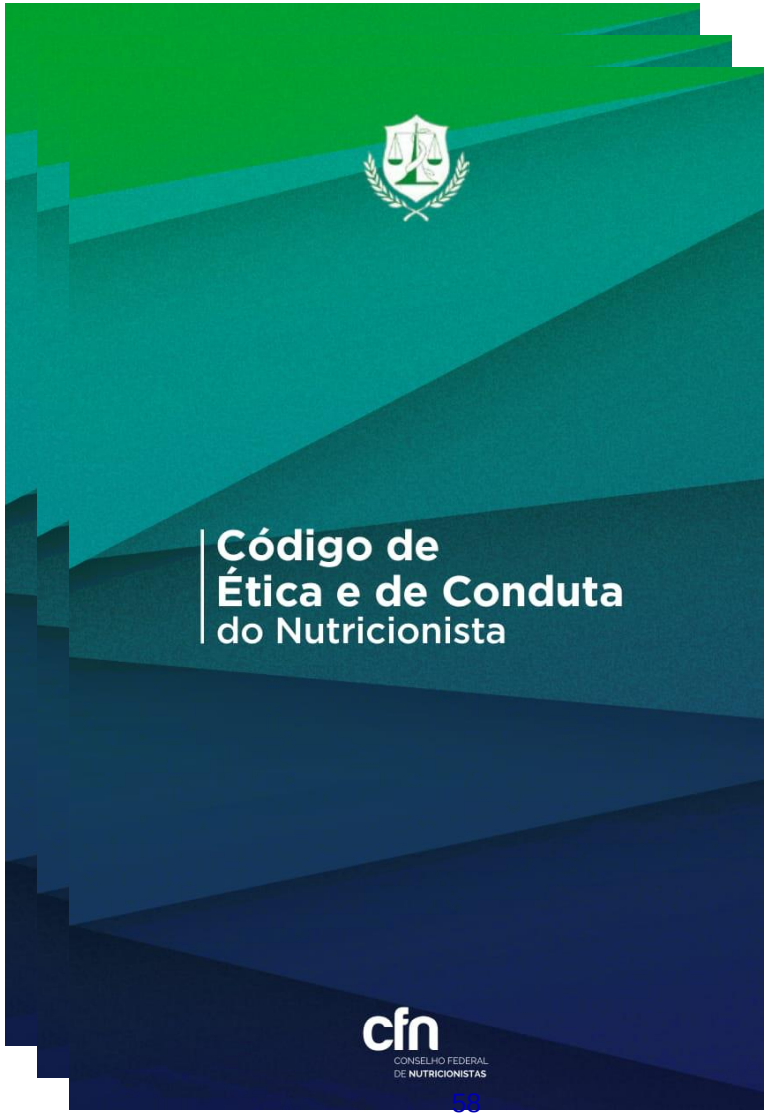

CONSELHO FEDERAL DE NUTRICIONISTAS

COMISSÃO DE FISCALIZAÇÃO

- Implantação dos **novos módulos do sistema INCORP** (projeto piloto já sendo realizado nos CRN 3 e 6)
- Elaboração do **Manual de Conduta Fiscal**
- Realização da **VI Jornada de Atualização Técnica de Fiscais**.
- Parâmetros para fazer a **Análise Qualitativa da Ação Fiscal** sendo elaborados
- **GT Relatório de Visita Técnica (RVT)** – concluídos RVT Clínica e UAN. Escolas particulares e ILPI, em andamento.
- **Reunião com a coordenação do PAT** – atualização do programa na nova estrutura do governo

CONSELHO FEDERAL DE NUTRICIONISTAS

COMISSÃO DE FORMAÇÃO PROFISSIONAL

- **REUNIÕES COM O MEC:**

MINISTÉRIO DA EDUCAÇÃO

BRASIL GOVERNO FEDERAL

- Consolidar o papel da **Comissões de Avaliadores**
- **Discutir sobre a Qualidade da formação** do nutricionista
- Melhor integração da Comissão de Avaliadores do CFN com o INEP
- Reunião com os Regionais via videoconferência
- Preparação do Encontro de Formação Profissional

CONSELHO FEDERAL DE NUTRICIONISTAS

COMISSÃO DE COMUNICAÇÃO

- Realização do **Encontro Nacional de Comunicação**
- No site, de maio a dezembro de 2018 foram publicadas **87** matérias e em 2019, foram **19**.
- No período de janeiro de 2018, a março de 2019, foram **publicadas**:

721 Postagens no **Facebook**

721 Postagens no **Instagram**

5 Vídeos no **Youtube**

CONSELHO FEDERAL DE NUTRICIONISTAS

PRINCIPAIS CAMPANHAS

AGROTÓXICOS	FAKE NEWS	TÉCNICOS	EAD	DESNUTRIÇÃO	SUS
ROTULAGEM	CONASEMS	AMAMENTAÇÃO	DESPERDÍCIO	GUIA	NUTRICIONISTA
SISTEMA	ALIANÇA	CÓDIGO	PRESCRIÇÃO	OUTUBRO ROSA	CONFERÊNCIAS DE SAÚDE

CONSELHO FEDERAL DE NUTRICIONISTAS

UNIDADE TÉCNICA

25

Notas Técnicas

02

Pareceres Técnicos

881

Solicitações Respondidas

PRINCIPAIS TEMAS ABORDADOS

- Agradecimento, Atuação de Leigos, Formação Profissional, Área de Atuação, Comunicação, Exames Laboratoriais, Eventos, Atuação ou Graduação no Exterior, Fator de Qualidade.

7. ALOCAÇÃO DE RECURSOS E ÁREAS ESPECIAIS DE GESTÃO

- 7.0 - Introdução
- 7.1 - Declaração dos titulares da secretaria-executiva e da unidade responsável pelo planejamento, orçamento e administração
- 7.1.1 - Demonstração da eficiência e da conformidade legal de áreas relevantes de gestão que contribuíram para o alcance dos resultados da UPC no exercício
- 7.2 - Gestão orçamentária e financeira
- 7.2.1 - Despesas detalhadas
- 7.2.2 - Execução orçamentária dos principais programas/projetos/ações
- 7.2.3 - Discussão do desempenho atual em comparação com o desempenho esperado
- 7.2.4 - Explicações sobre variações do resultado
- 7.2.5 - Principais desafios e ações futuras
- 7.3 - Gestão de pessoas

- 7.3.1 - Avaliação da força de trabalho
- 7.3.2 - Detalhamento da despesa de pessoal
- 7.3.3 - Avaliação de desempenho, remuneração e meritocracia
- 7.4 - Gestão de licitações e contratos
- 7.5 - Gestão patrimonial e infraestrutura
- 7.6 - Gestão da tecnologia da informação
- 7.7 - Gestão de custos
- 7.8 - Sustentabilidade ambiental

7.0 - INTRODUÇÃO

No CFN a alocação dos recursos é realizada em diretrizes estruturantes do Planejamento Estratégico, definidos por objetivos específicos e gerenciados por centros de custos, dividios por fixos, variáveis e projetos.

7.1 - DECLARAÇÃO DOS TITULARES DA SECRETARIA-EXECUTIVA E DA UNIDADE RESPONSÁVEL PELO PLANEJAMENTO, ORÇAMENTO E ADMINISTRAÇÃO

Não se aplica à entidade

7.1.1 - DEMONSTRAÇÃO DA EFICIÊNCIA E DA CONFORMIDADE LEGAL DE ÁREAS RELEVANTES DE GESTÃO QUE CONTRIBUÍRAM PARA O ALCANCE DOS RESULTADOS DA UPC NO EXERCÍCIO

Considerando os conhecimentos e demandas específicos de cada área de atuação das unidades do CFN, a execução orçamentária e financeira ocorre de forma centralizada, conferindo aos dirigentes maior assertividade e celeridade no atendimento de suas entregas, com o apoio das unidades e assessorias.

Neste contexto, os atos de gestão orçamentária e financeira praticados pelo CFN, em 2018, guardaram total conformidade com as normas legais aplicáveis à matéria. Registre-se que tem adotado medidas com vistas à conformidade dos atos de gestão, a exemplo do engajamento no cumprimento das recomendações e determinações dos órgãos de controle externo, de forma a nortear o desenvolvimento das atividades, dentre outras medidas.

7.2 - GESTÃO ORÇAMENTÁRIA E FINANCEIRA

Considerando os conhecimentos e demandas específicos do CFN, a execução orçamentária e financeira ocorre de forma centralizada, conferindo aos gestores maior assertividade e celeridade no atendimento de suas entregas. Neste contexto, os atos de gestão orçamentária e financeira praticados pelo CFN, em 2018, guardaram total conformidade com as normas legais aplicáveis à matéria. Registre-se que o CFN tem adotado medidas com vistas à conformidade dos atos de gestão, a exemplo do engajamento no cumprimento das recomendações e determinações dos órgãos de controle externo.

7.2.1 - DESPESAS DETALHADAS

Apresentação

A execução das despesas conforme a classificação nos grupos e elementos de despesa será demonstrada por seis grupos, três nas despesas correntes e três de capital:

Despesas Correntes

1- Despesas de Pessoal

2- Juros e Encargos da Dívida

3- Outras Despesas Correntes Despesas de Capital

4- Investimentos

5- Inversões Financeiras

6- Amortização da dívida

Cada grupo de despesa deve ter os elementos de despesas relacionados em ordem decrescente do montante empenhado no exercício de referência do relatório de gestão até o acumulado de 80% do valor executado no grupo de despesa, sendo que o restante deve ser informado de forma consolidada, com o título da linha “Demais elementos do grupo”, que deve acumular todos os demais elementos de despesa do grupo.

Análise Crítica

Contas que inscreveram em restos a pagar em 2018, maiores valores:

Despesas com Comunicação no valor de R$ 1.020.926,77(um milhão, vinte mil, novecentos e vinte e seis reais e setenta e sete centavos), referente ao plano de ações da comunicação de 2018, a serem executadas.

Ressarcimento de despesas bancárias aos regionais CRN-3 e CRN-5, no valor de R$ 24.314,68 (vinte e quatro mil, trezentos e quatorze reais e sessenta e oito centavos).

DESPESAS CORRENTES								
Grupos de Despesa	Empenhada		Liquidada		Rp. não processado		Valores Pagos	
	2017	2018	2017	2018	2017	2018	2017	2018
1. Despesa de Pessoal								
6.2.2.1.1.01.01.01.001 - Salários	2.127.096,54	2.207.781,75	2.127.096,54	2.207.781,75	0,00	0,00	2.127.096,54	2.207.781,75
Demais elementos do grupo	0,00	748.153,18	0,00	748.153,18	0,00	0,00	0,00	748.153,18
2. Juros e Encargos da Dívida								
Demais elementos do grupo	0,00	0,00	0,00	0,00	0,00	0,00	0,00	0,00
3. Outras Despesas Correntes								
6.2.2.1.1.01.04.01.003 - Plano de Saúde	210.445,40	243.330,02	210.445,40	243.330,02	0,00	0,00	210.445,40	243.330,02
6.2.2.1.1.01.04.03.006.002 - Diárias - Conselheiros/Funcionários/Colaboradores	1.295.593,32	1.242.509,57	1.295.593,32	1.242.509,57	0,00	0,00	1.295.593,32	1.242.509,57
6.2.2.1.1.01.04.04.051 - Passagens Aéreas/Terrestres	22.302,58	818.360,16	22.302,58	818.360,16	0,00	0,00	22.302,58	788.295,49
6.2.2.1.1.01.04.04.053 - Despesas com Comunicação	233.763,38	2.546.334,66	233.763,38	1.525.407,89	0,00	1.020.926,77	233.763,38	1.525.407,89
Demais elementos do grupo	1.921.930,24	1.423.918,67	1.859.930,24	1.399.603,99	62.000,00	24.314,68	1.636.872,42	1.390.762,83

DESPESAS DE CAPITAL								
Grupos de Despesa	Empenhada		Liquidada		Rp. não processado		Valores Pagos	
	2017	2018	2017	2018	2017	2018	2017	2018
4. Investimentos								

Demais elementos do grupo	0,00	0,00	0,00	0,00	0,00	0,00	0,00	0,00
5. Inversões Financeiras								
Demais elementos do grupo	0,00	0,00	0,00	0,00	0,00	0,00	0,00	0,00
6. Amortização da Dívida								
Demais elementos do grupo	0,00	0,00	0,00	0,00	0,00	0,00	0,00	0,00

Despesas Totais por Modalidade de Contratação.pdf - Despesas Totais por Modalidade de Contratação - Vide anexo do tópico 7.2.1 no final da seção.

7.2.2 - EXECUÇÃO ORÇAMENTÁRIA DOS PRINCIPAIS PROGRAMAS/PROJETOS/AÇÕES

A programação orçamentária do Conselho Federal de Nutricionistas- CFN, dos anos de 2017 e 2018, aprovadas pelas resoluções CFN nº 582/2016 e 593/2017 demonstraram a seguinte composição de saldos:

CONTA	2017	2018	DIFERENÇA	%
Receita Corrente	10.833.000,00	11.542.850,00	709.850,00	6,55
Receita de Capital	2.135.000,00	3.820.000,00	1.685.000,00	78,92
Total	12.968.000,00	15.362.850,00	2.394.850,00	18,47

CONTA	2017	2018	DIFERENÇA	%
Despesa Corrente	10.833.000,00	11.542.850,00	709.850,00	6,55
Despesa de Capital	2.135.000,00	3.820.000,00	1.685.000,00	78,92
Total	12.968.000,00	15.362.850,00	2.394.850,00	18,47

Análise crítica

Houve acréscimo de R$ 2.394.850,00 (dois milhões, trezentos e noventa e quatro mil, oitocentos e cinquenta reais), do orçamento de 2017 em relação com 2018, no qual o aumento das receitas e despesas correntes foram de R$ 709.850,00 (setecentos e noventa mil, oitocentos e cinquenta reais), que corresponde ao 6,55%, e as receitas e despesas de capital um acréscimo de R$ 1.685.000,00(um milhão, seiscentos e oitenta e cinco mil reais(, que corresponde a 78,92%.

O aumento da receita corrente é proveniente dos aumentos de repasse da cota parte dos regionais bem como remuneração de aplicações financeiras. O aumento da receita de capital é em razão da utilização de superávit financeiro para custeio das despesas de capital.

Foi fixado um aumento de R$ 709.850,00 (setecentos e nove mil, oitocentos e cinquenta reais), que corresponde a 6,55% para as despesas correntes, em razão dos aumentos de custos fixos, variáveis e fiscalização conforme apresentado no Planejamento Estratégico Situacional- PES do CFN. Durante o exercício de 2017 e de 2018 houveram suplementações e reduções entre rubricas, não alterando os saldos iniciais da proposta orçamentária, a fim de adequação dos gastos durante o ano.

Para as despesas de capital, houve o acréscimo de R$ 1.685.000,00 (um milhão, seiscentos e oitenta e cinco mil reais), que corresponde a um aumento de 78,92%, de 2017 para 2018, tal aumento foi em razão de previsão de aumento de gastos com reformas, equipamentos e apoio aos regionais na aquisição de equipamentos e melhorias de imóveis.

Conta contábil	Dotação Inicial		Suplementação		Redução		Orçado Final	
	Exercício Anterior	Exercício Atual	Exercício Anterior	Exercício Atual	Exercício Anterior	Exercício Atual	Exercício Anterior	Exercício Atual
5.2.2.1.3.01 - SUPERAVIT FINANCEIRO DE EXERCICIO ANTERIOR	0,00	0,00	0,00	0,00	0,00	0,00	0,00	0,00
6.2.1.1 - RECEITA A REALIZAR	12.968.000,00	15.362.850,00	0,00	0,00	0,00	0,00	12.968.000,00	15.362.850,00
6.2.1.1.1 - RECEITA CORRENTE	10.833.000,00	11.542.850,00	0,00	0,00	0,00	0,00	10.833.000,00	11.542.850,00
6.2.1.1.1.03 - COTA PARTE	10.205.000,00	10.863.850,00	0,00	0,00	0,00	0,00	10.205.000,00	10.863.850,00
6.2.1.1.1.04 - RECEITA PATRIMONIAL	1.000,00	1.000,00	0,00	0,00	0,00	0,00	1.000,00	1.000,00
6.2.1.1.1.04.02 - DIVIDENDOS	1.000,00	1.000,00	0,00	0,00	0,00	0,00	1.000,00	1.000,00
6.2.1.1.1.05 - RECEITA DE SERVIÇOS	2.000,00	2.000,00	0,00	0,00	0,00	0,00	2.000,00	2.000,00
6.2.1.1.1.05.07 - RECEITAS DIVERSAS DE SERVIÇOS	2.000,00	2.000,00	0,00	0,00	0,00	0,00	2.000,00	2.000,00

6.2.1.1.1.06 - FINANCEIRAS	620.000,00	670.000,00	0,00	0,00	0,00	0,00	620.000,00	670.000,00
6.2.1.1.1.06.05 - ATUALIZAÇÃO MONETÁRIA	620.000,00	670.000,00	0,00	0,00	0,00	0,00	620.000,00	670.000,00
6.2.1.1.1.06.05.07 - REMUNERAÇÃO DE DEP. BANC. E APLICAÇÕES FINANCEIRAS	620.000,00	670.000,00	0,00	0,00	0,00	0,00	620.000,00	670.000,00
6.2.1.1.1.08 - OUTRAS RECEITAS CORRENTES	5.000,00	6.000,00	0,00	0,00	0,00	0,00	5.000,00	6.000,00
6.2.1.1.1.08.03 - INDENIZAÇÕES E RESTITUIÇÕES	5.000,00	6.000,00	0,00	0,00	0,00	0,00	5.000,00	6.000,00
6.2.1.1.2 - RECEITA DE CAPITAL	2.135.000,00	3.820.000,00	0,00	0,00	0,00	0,00	2.135.000,00	3.820.000,00
6.2.1.1.2.05 - OUTRAS RECEITAS DE CAPITAL	2.135.000,00	3.820.000,00	0,00	0,00	0,00	0,00	2.135.000,00	3.820.000,00
6.2.1.1.2.05.01 - SUPERÁVIT DO EXERCÍCIO CORRENTE	2.135.000,00	3.820.000,00	0,00	0,00	0,00	0,00	2.135.000,00	3.820.000,00
6.2.2.1 - DISPONIBILIDADES DE CREDITO	12.968.000,00	15.362.850,00	753.381,70	931.676,18	753.381,70	931.676,18	12.968.000,00	15.362.850,00
6.2.2.1.1 - CRÉDITO DISPONÍVEL DA DESPESA	12.968.000,00	15.362.850,00	753.381,70	931.676,18	753.381,70	931.676,18	12.968.000,00	15.362.850,00
6.2.2.1.1.01 - CRÉDITO DISPONÍVEL DESPESA CORRENTE	10.833.000,00	11.542.850,00	742.851,70	931.676,18	742.851,70	931.676,18	10.833.000,00	11.542.850,00
6.2.2.1.1.01.01 - PESSOAL E ENCARGOS SOCIAIS	3.883.209,70	4.242.170,09	38.367,58	25.451,32	114.302,78	44.451,32	3.807.274,50	4.223.170,09
6.2.2.1.1.01.01.01 - REMUNERAÇÃO PESSOAL	3.015.209,70	3.337.170,09	22.918,22	16.040,00	84.302,78	35.040,00	2.953.825,14	3.318.170,09
6.2.2.1.1.01.01.02 - ENCARGOS PATRONAIS	868.000,00	905.000,00	15.449,36	9.411,32	30.000,00	9.411,32	853.449,36	905.000,00

6.2.2.1.1.01.04 - OUTRAS DESPESAS CORRENTES	6.949.790,30	7.300.679,91	704.484,12	906.224,86	628.548,92	887.224,86	7.025.725,50	7.319.679,91
6.2.2.1.1.01.04.01 - BENEFÍCIOS A PESSOAL	405.040,00	500.000,00	75.935,20	34.000,00	0,00	15.000,00	480.975,20	519.000,00
6.2.2.1.1.01.04.02 - BENEFÍCIOS ASSISTENCIAIS	65.000,00	65.000,00	0,00	0,00	0,00	0,00	65.000,00	65.000,00
6.2.2.1.1.01.04.03 - USO DE BENS E SERVIÇOS	1.295.298,57	1.191.404,79	300.048,92	406.000,00	48,92	6.000,00	1.595.298,57	1.591.404,79
6.2.2.1.1.01.04.03.001 - MATERIAL DE CONSUMO	64.000,00	75.900,00	48,92	6.000,00	48,92	6.000,00	64.000,00	75.900,00
6.2.2.1.1.01.04.03.003 - OUTROS MATERIAIS DE CONSUMO	5.000,00	5.000,00	0,00	0,00	0,00	0,00	5.000,00	5.000,00
6.2.2.1.1.01.04.03.004 - SERVIÇOS TERCEIROS - PESSOAS FÍSICAS	97.500,00	95.000,00	0,00	0,00	0,00	0,00	97.500,00	95.000,00
6.2.2.1.1.01.04.03.006 - DIÁRIAS	1.128.798,57	1.015.504,79	300.000,00	400.000,00	0,00	0,00	1.428.798,57	1.415.504,79
6.2.2.1.1.01.04.04 - SERVIÇOS TERCEIROS - PESSOAS JURÍDICAS	5.109.451,73	5.544.275,12	328.500,00	466.224,86	628.500,00	866.224,86	4.809.451,73	5.144.275,12
6.2.2.1.1.02 - CRÉDITO DISPONÍVEL DESPESA DE CAPITAL	2.135.000,00	3.820.000,00	10.530,00	0,00	10.530,00	0,00	2.135.000,00	3.820.000,00
6.2.2.1.1.02.01 - INVESTIMENTOS	1.235.000,00	1.670.000,00	10.530,00	0,00	10.530,00	0,00	1.235.000,00	1.670.000,00
6.2.2.1.1.02.01.01 - OBRAS, INSTALAÇÕES E REFORMAS	0,00	1.170.000,00	10.530,00	0,00	0,00	0,00	10.530,00	1.170.000,00
6.2.2.1.1.02.01.03 - EQUIPAMENTOS E MATERIAIS PERMANENTES	1.235.000,00	500.000,00	0,00	0,00	10.530,00	0,00	1.224.470,00	500.000,00

6.2.2.1.1.02.04 - OUTRAS DESPESAS CAPITAL	900.000,00	2.150.000,00	0,00	0,00	0,00	0,00	900.000,00	2.150.000,00
6.2.2.1.1.02.04.01 - TRANSFERÊNCIAS DE CAPITAL	900.000,00	2.150.000,00	0,00	0,00	0,00	0,00	900.000,00	2.150.000,00

7.2.3 - DISCUSSÃO DO DESEMPENHO ATUAL EM COMPARAÇÃO COM O DESEMPENHO ESPERADO

A avaliação do desempenho das ações de planejamento em comparação com os anos anteriores é de crescimento a cada ano, tanto na execução das despesas quanto no aumento da arrecadação. O cenário de crescimento das receitas não é o mais favorável em razão de fatores externos, como situação econômica do país/estados, tendo indíces de inadimplência elevado, porém são fatores já previstos pela entidade.

7.2.4 - EXPLICAÇÕES SOBRE VARIAÇÕES DO RESULTADO

As variações de resultados ocorrem por intercorrências internas, por exemplo, readequações dos projetos e por fatores sociais, econômicos e políticos que podem interferir direta ou indiretamente nos seus resultados.

Não se aplica à entidade

7.2.5 - PRINCIPAIS DESAFIOS E AÇÕES FUTURAS

Não se aplica à entidade

7.3 - GESTÃO DE PESSOAS

Conformidade legal

Para assegurar a conformidade com a CLT e demais normas aplicáveis à Gestão de Pessoas, o CFN observa o conjunto de regras e diretrizes estabelecidas ou referendadas pelo Governo Federal e órgãos de controle. Nesse contexto, verifica, periodicamente, as alterações legais de materiais relacionadas a área de pessoal.

7.3.1 - AVALIAÇÃO DA FORÇA DE TRABALHO

Força de trabalho da UPC

Introdução

Conforme pode ser visto no quadro a seguir, o CFN conta com 16 funcionários de carreira e 8 de livre provimento.

Analise Crítica

Não consideramos o número de funcionários o ideal, mas a gestão estuda maneiras de desenhar melhor seus processos de trabalho para futuramente incorporar outros servidores.

Informações adicionais

Em 2019 foi contratado um especialista em Recursos Humanos, que fará o mapeamento de competências e o trabalho de tempos em movimentos para as devidas adequações, bem como outras ações inerentes ao cargo.

Tipologia do cargo	Lotação autorizada	Lotação efetiva	Ingresso no exercicio	Egresso no exercicio
1. Servidores em Cargos Efetivos (1.1 + 1.2)	0	16	0	0
1.1. Membros de poder e agentes políticos	0	0	0	0

1.2. Membros de poder e agentes políticos	0	16	0	0
1.2.1. Servidores de carreira vinculada ao órgão	0	16	0	0
1.2.2. Servidores de carreira em exercício descentralizado	0	0	0	0
1.2.3. Servidores de carreira em exercício provisório	0	0	0	0
1.2.4. Servidores requisitados de outros órgãos e esferas	0	0	0	0
2. Servidores com Contratos Temporários	0	0	0	0
3. Servidores sem Vínculo com a Administração Pública	0	8	4	4
4. Total de Servidores (1+2+3)	0	24	4	4

Distribuição da Lotação Efetiva

Tipologia do cargo	Área Meio	Área Fim
1. Servidores em Cargos Efetivos (1.1 + 1.2)	11	5
1.1. Membros de poder e agentes políticos	0	0
1.2. Membros de poder e agentes políticos	11	5
1.2.1. Servidores de carreira vinculada ao órgão	11	5
1.2.2. Servidores de carreira em exercício descentralizado	0	0
1.2.3. Servidores de carreira em exercício provisório	0	0
1.2.4. Servidores requisitados de outros órgãos e esferas	0	0
2. Servidores com Contratos Temporários	0	0
3. Servidores sem Vínculo com a Administração Pública	0	0

4. Total de Servidores (1+2+3)	11	5

Detalhamento da estrutura da UPC

Tipologia do cargo	Lotação autorizada	Lotação efetiva	Ingresso no exercicio	Egresso no exercicio
1. Cargos em Comissão	0	9	0	0
1.1. Cargos Natureza Especial	0	0	0	0
1.2. Grupo Direção e Assessoramento Superior	0	9	0	0
1.2.1. Servidores de Carreira Vinculada ao Órgão	0	1	0	0
1.2.2. Servidores de Carreira em Exercício Descentralizado	0	0	0	0
1.2.3. Servidores de Outros Órgãos e Esferas	0	0	0	0
1.2.4. Sem Vínculo	0	8	0	0
1.2.5. Aposentados	0	0	0	0
2. Funções Gratificadas	0	2	0	0
2.1. Servidores de Carreira Vinculada ao Órgão	0	2	0	0
2.2. Servidores de Carreira em Exercício Descentralizado	0	0	0	0
2.3. Servidores de Outros órgãos e Esferas	0	0	0	0
3. Total de Servidores em Cargo e em Função (1+2):	0	11	0	0

Análise Crítica

7.3.2 - DETALHAMENTO DA DESPESA DE PESSOAL

Despesas com Pessoal

Exercício	Funcionários Ativos	Funcionários Inativos	Pensionistas	Total
Despesas de Pessoal				
2018	4.382.312,11	0,00	0,00	4.382.312,11
2017	4.145.456,10	0,00	0,00	4.145.456,10

7.3.3 - AVALIAÇÃO DE DESEMPENHO, REMUNERAÇÃO E MERITOCRACIA

Gratificação de desempenho

Não se aplica

Progressão funcional

Conforme Portaria CFN nº 19/2009

Estágio probatório

Não se aplica

Tabela de remuneração

As tabelas se encontram no Portal da Transparência no link: http://transparencia.cfn.org.br/index.php/quadro-de-remuneracao/

Percentual de cargos gerenciais ocupados por servidores efetivos

Das 06 unidades gerenciais do CFN, 01 é preenchida por servidor efetivo (16,6%).

Detalhes sobre a igualdade de oportunidades na UPC

Para cada cargo é realizada primeiramente avaliação de perfil do quadro efetivo para posteriormente buscar profissionais externos.

7.4 - GESTÃO DE LICITAÇÕES E CONTRATOS

Conformidade legal

No CFN, a Unidade responsável por este tema é a de Gestão Operacional, contando com 4 colaboradores, sendo 1 pregoeira e 3 colaboradores. Todos os processos de aquisição são realizados sb a luz da Lei 8.666/1993.

7.5 - GESTÃO PATRIMONIAL E INFRAESTRUTURA

Conformidade legal

Estamos alinhados com a Lei nº 4.320/64, Decreto-lei nº 200/67 e demais instrumentos legais que regem a gestão patrimonial na Administração Pública.

7.6 - GESTÃO DA TECNOLOGIA DA INFORMAÇÃO

Conformidade legal

Para assegurar a conformidade legal da gestão de TI, o CFN observa e aplica um vasto conjunto de regras e diretrizes estabelecidas ou referenciadas pelo Governo Federal, órgãos de controle, Gabinete de Segurança Institucional da Presidência da República – GSI/PR, padrões internacionais para a manutenção dos serviços de TI, além de obedecer às normas estabelecidas em seus normativos internos. Desse modo, evolui continuamente seus padrões referentes a dados abertos, acessibilidade, aprimoramento da governança digital, segurança da informação, identidade visual, interoperabilidade, licitação e fiscalização de contratos.

7.7 - GESTÃO DE CUSTOS

Conformidade legal

A gestão de custos é realizada juntamente com o acompanhamento do Planejamento Estratégico.

7.8 - SUSTENTABILIDADE AMBIENTAL

Não se aplica.

Anexo do tópico 7.2.1

DESPESAS TOTAIS POR MODALIDADE DE CONTRATAÇÃO.PDF - DESPESAS TOTAIS POR MODALIDADE DE CONTRATAÇÃO

CFN

Conselho Federal de Nutricionistas

CNPJ: 00.579.987/0001-40

Despesas por Modalidade de Licitação

Modalidade Contratação	Despesa Empenhada						Despesa Paga					
	2018			2017			2018			2017		
	Qtd.	Valor	%	Qtd.	Valor	%	Qtd.	Valor	%	Qtd.	Valor	%
1. Modalidade de Licitação (a+b+c+d+e+f+g+h)												
a) Convite	0	0,00	0	0	0,00	0	0	0,00	0	0	0,00	0
b) Tomada de Preços	1	768,30	0,01	1	0,00	0	1	768,30	0,01	1	0,00	0
c) Concorrência	0	0,00	0	0	0,00	0	0	0,00	0	0	0,00	0
d) Pregão	13	2.939.806,59	25,49	12	812.211,51	9,26	13	1.725.206,96	16,92	12	763.659,69	9,58
e) Concurso	0	0,00	0	0	0,00	0	0	0,00	0	0	0,00	0
f) Consulta	0	0,00	0	0	0,00	0	0	0,00	0	0	0,00	0
g) Regime Diferenciado de Contratações Públicas	0	0,00	0	0	0,00	0	0	0,00	0	0	0,00	0
	14	**2.940.574,89**	**25,5**	**13**	**812.211,51**	**9,3**	**14**	**1.725.975,26**	**16,9**	**13**	**763.659,69**	**9,6**
2. Contratações Diretas (i+j)												
i) Dispensa	4	10.971,83	0,10	3	10.627,47	0,12	4	10.971,83	0,11	3	10.627,47	0,13
j) Inexigibilidade	2	53.291,92	0,46	2	51.015,36	0,58	2	53.291,92	0,52	2	51.015,36	0,64
p) Compra Direta	0	0,00	0	0	0,00	0	0	0,00	0	0	0,00	0
	6	**64.263,75**	**0,6**	**5**	**61.642,83**	**0,7**	**6**	**64.263,75**	**0,6**	**5**	**61.642,83**	**0,8**
3. Regime de Execução Especial												
k) Suprimento de Fundos	0	0,00	0	0	0,00	0	0	0,00	0	0	0,00	0
	0	**0,00**	**0,0**	**0**	**0,00**	**0,0**	**0**	**0,00**	**0,0**	**0**	**0,00**	**0,0**
4. Pagamento de Pessoal (l+m)												
l) Pagamento em Folha	0	0,00	0	0	0,00	0	0	0,00	0	0	0,00	0
m) Diárias	0	0,00	0	0	0,00	0	0	0,00	0	0	0,00	0
	0	**0,00**	**0,0**	**0**	**0,00**	**0,0**	**0**	**0,00**	**0,0**	**0**	**0,00**	**0,0**
5. Total												
	20	3.004.838,64	26,05	18	873.854,34	9,97	20	1.790.239,01	17,56	18	825.302,52	10,36
6. Outros												
n) Outros	204	8.530.105,66	73,95	166	7.893.691,30	90,03	204	8.406.612,70	82,44	166	7.143.170,32	89,64
o) Chamamento Público	0	0,00	0	0	0,00	0	0	0,00	0	0	0,00	0
	204	**8.530.105,66**	**74,0**	**166**	**7.893.691,30**	**90,0**	**204**	**8.406.612,70**	**82,4**	**166**	**7.143.170,32**	**89,6**
Total Geral												
	224	11.534.944,30	100	184	8.767.545,64	100	224	10.196.851,71	100	184	7.968.472,84	100

8. DESEMPENHO FINANCEIRO E INFORMAÇÕES CONTÁBEIS

- 8.0 - Introdução
- 8.1 - Declaração do contador / opinião dos auditores externos
- 8.2 - Demonstrações contábeis exigidas pela lei 4.320/64 e notas explicativas

8.0 - INTRODUÇÃO

A Coordenação da Unidade Contábil e Financeira do CFN, de acordo com a Portaria CFN nº 20/2018, compõe a estrutura da Unidade Contábil e Financeira do CFN– UC , que conforme inciso V exerce a competência da Unidade Contábil do CFN. O escopo desta declaração leva em conta as demonstrações contábeis consolidadas do CFN.
A conformidade contábil das demonstrações contábeis é realizada pela UC do CFN, que é aprovada pela Comissão de Tomada de Contas e aprovadas em Pleário. Este é um processo que visa assegurar a integridade, fidedignidade e a confiabilidade das informações constantes nos demonstrativos.

As Demonstrações Contábeis do CFN são as seguintes:

- Balanço Patrimonial;
- Balanço Financeiro;
- Balanço Orçamentário;
- Demonstração de Fluxo de Caixa;
- Demonstração das Variações Patrimoniais;

Estas demonstrações contábeis foram elaboradas observando as normas contábeis vigentes no Brasil, a saber: a lei 4.320/64, a lei complementar 101/2000 – LRF, as Normas Brasileiras de Contabilidade Técnicas do Setor Público – NBC TSP, o Manual de Contabilidade Aplicada ao Setor Público 7ª edição – MCASP.

Avanços:

Cabe ressaltar que no exercício de 2018 tivemos como avanço substancial na qualidade das informações contábeis do CFN, pois foi disponibilizada a ferramenta SEI (Sistema Eletrônco de Informações), no qual toda prestação de contas do Sistema CFN/CRN estará tramitando de forma eltrônica e transparente a partir de 2019.

Ressalvas:

Destacamos como ponto a ser melhorado a finalização do levantamento patrimonial, dos bens móveis, e processos de reavaliações anuais para os ativos da entidade.

8.1 - DECLARAÇÃO DO CONTADOR / OPINIÃO DOS AUDITORES EXTERNOS

Portanto considerando o avanço realizado para o sistema com a introdução da ferramenta SEI para tramitação de documentos de forma eletrônica e transparente, a fim de melhorar os processos de prestações de contas dos Regionais e do Federal, declaro que as informações constantes das Demonstrações Contábeis: Balanço Patrimonial, Demonstração das Variações Patrimoniais, Balanço Orçamentário, Balanço Financeiro e Demonstração dos Fluxo de Caixa , regidos pela Lei nº 4.320/1964, pelas Normas Brasileiras Técnicas de Contabilidade do Setor Público e pelo Manual de Contabilidade Aplicada ao Setor Público, relativos ao exercício de 2018, refletem nos seus aspectos mais relevantes a situação orçamentária, financeira e patrimonial do Conselho Federal de Nutricionistas.

Renato de Oliveira Meireles
CRC-DF 020748-O
Coordenador da Unidade Contábil

8.2 - DEMONSTRAÇÕES CONTÁBEIS EXIGIDAS PELA LEI 4.320/64 E NOTAS EXPLICATIVAS

ANEXO - Balanço Financeiro 2018 - Vide anexo do tópico 8.2 no final da seção
ANEXO - Balanço Orçamentário 2018 - Vide anexo do tópico 8.2 no final da seção
ANEXO - Balanço Patrimonial 2018 - Vide anexo do tópico 8.2 no final da seção
ANEXO - Demonstração de Fluxo de Caixa 2018 - Vide anexo do tópico 8.2 no final da seção
ANEXO - Notas Explicativas - Vide anexo do tópico 8.2 no final da seção
ANEXO - Variações Patrimoniais 2018 - Vide anexo do tópico 8.2 no final da seção

Anexo do tópico 8.2

BALANÇO FINANCEIRO 2018

CFN

Conselho Federal de Nutricionistas

CNPJ: 00.579.987/0001-40

Período: 01/01/2018 a 31/12/2018

Balanço Financeiro

INGRESSOS			DISPÊNDIOS		
ESPECIFICAÇÃO	Exercício Atual	Exercício Anterior	ESPECIFICAÇÃO	Exercício Atual	Exercício Anterior
Receita Orçamentária	12.181.919,75	11.240.495,09	Despesa Orçamentária	11.534.944,30	8.767.545,64
RECEITA REALIZADA	12.181.919,75	11.240.495,09	CREDITO EMPENHADO A LIQUIDAR	1.223.163,30	82.034,00
RECEITA CORRENTE	12.062.919,75	11.240.495,09	CREDITO EMPENHADO LIQUIDADO	114.929,29	717.038,80
COTA PARTE	11.349.984,96	10.455.887,12	CREDITO EMPENHADO – PAGO	10.196.851,71	7.968.472,84
FINANCEIRAS	513.619,93	668.957,33	DESPESA CORRENTE	8.953.116,36	7.037.161,32
ATUALIZAÇÃO MONETÁRIA	513.619,93	668.957,33	PESSOAL E ENCARGOS SOCIAIS	2.955.934,93	2.789.445,27
REMUNERAÇÃO DE DEP. BANC. E APLICAÇÕES FINANCEIRAS	513.619,93	668.957,33	ENCARGOS PATRONAIS	806.875,63	848.738,95
OUTRAS RECEITAS CORRENTES	199.314,86	115.650,64	OUTRAS DESPESAS CORRENTES	5.190.305,80	3.398.977,10
INDENIZAÇÕES E RESTITUIÇÕES	195.607,44	115.650,64	DESPESA DE CAPITAL	1.243.735,35	931.311,52
RECEITAS NÃO IDENTIFICADAS	3.707,42		INVESTIMENTOS	93.735,35	731.311,52
RECEITA DE CAPITAL	119.000,00		OUTRAS DESPESAS CAPITAL	1.150.000,00	200.000,00
ALIENACAO DE BENS	119.000,00				
ALIENAÇÕES DE BENS IMÓVEIS	119.000,00				
Transferências Financeiras Recebidas			Transferências Financeiras Concedidas		
Recebimentos Extraorçamentários	5.733.980,70	4.076.522,08	Pagamentos Extraorçamentários	4.763.191,52	5.400.329,26
Inscrição de Restos a Pagar Não Processados	1.223.163,30	82.034,00	Pagamentos de Restos a Pagar Não Processados	77.607,88	2.140.965,96
Inscrição de Restos a Pagar Processados	114.929,29	717.038,80	Pagamentos de Restos a Pagar Processados	372.377,82	32.851,44
Depósitos Restituíveis e Valores Vinculados	815.838,52	918.322,93	Depósitos Restituíveis e Valores Vinculados	785.268,80	922.952,83
Outros Recebimentos Extraorçamentários	3.580.049,59	2.359.126,35	Outros Pagamentos Extraorçamentários	3.527.937,02	2.303.559,03

INGRESSOS			DISPÊNDIOS		
ESPECIFICAÇÃO	**Exercício Atual**	**Exercício Anterior**	**ESPECIFICAÇÃO**	**Exercício Atual**	**Exercício Anterior**
Saldo em espécie do Exercício Anterior	6.880.653,94	5.731.511,67	Saldo em espécie para o Exercício Seguinte	8.498.418,57	6.880.653,94
Caixa e Equivalente de Caixa	6.880.653,94	5.731.511,67	Caixa e Equivalente de Caixa	8.498.418,57	6.880.653,94
Depósitos. Rest. Vlrs Vinculados			Depósitos. Rest. Vlrs Vinculados		
Total:	**24.796.554,39**	**21.048.528,84**		**24.796.554,39**	**21.048.528,84**

Brasília-DF, 31 de dezembro de 2018

Albaneide Maria Lima Peixinho
Presidente
CRN-1 nº 205
153.204.215-91

Alcemi Almeida de Barros
Tesoureiro
CRN-4 nº 93100233
011.219.887-25

Renato de Oliveira Meireles
Contador
CRC-DF 020748
023.728.811-75

Anexo do tópico 8.2

BALANÇO ORÇAMENTÁRIO 2018

CFN

Conselho Federal de Nutricionistas

CNPJ: 00.579.987/0001-40

Período: 01/01/2018 a 31/12/2018

Balanço Orçamentário

RECEITAS ORÇAMENTÁRIAS	PREVISÃO INICIAL	PREVISÃO ATUALIZADA	RECEITAS REALIZADAS	SALDO
RECEITA CORRENTE	11.542.850,00	11.542.850,00	12.062.919,75	520.069,75
COTA PARTE	10.863.850,00	10.863.850,00	11.349.984,96	486.134,96
RECEITA PATRIMONIAL	1.000,00	1.000,00	0,00	-1.000,00
DIVIDENDOS	1.000,00	1.000,00	0,00	-1.000,00
RECEITA DE SERVIÇOS	2.000,00	2.000,00	0,00	-2.000,00
RECEITAS DIVERSAS DE SERVIÇOS	2.000,00	2.000,00	0,00	-2.000,00
FINANCEIRAS	670.000,00	670.000,00	513.619,93	-156.380,07
ATUALIZAÇÃO MONETÁRIA	670.000,00	670.000,00	513.619,93	-156.380,07
REMUNERAÇÃO DE DEP. BANC. E APLICAÇÕES FINANCEIRAS	670.000,00	670.000,00	513.619,93	-156.380,07
OUTRAS RECEITAS CORRENTES	6.000,00	6.000,00	199.314,86	193.314,86
INDENIZAÇÕES E RESTITUIÇÕES	6.000,00	6.000,00	195.607,44	189.607,44
OUTRAS RECEITAS	0,00	0,00	3.707,42	3.707,42
RECEITA DE CAPITAL	3.820.000,00	3.820.000,00	119.000,00	-3.701.000,00
ALIENACAO DE BENS	0,00	0,00	119.000,00	119.000,00
ALIENAÇÕES DE BENS IMÓVEIS	0,00	0,00	119.000,00	119.000,00
OUTRAS RECEITAS DE CAPITAL	3.820.000,00	3.820.000,00	0,00	-3.820.000,00
SUPERÁVIT DO EXERCÍCIO CORRENTE	3.820.000,00	3.820.000,00	0,00	-3.820.000,00
RECURSOS ARRECADADOS EM EXERCÍCIOS ANTERIORES	0,00	0,00	0,00	0,00
SUB-TOTAL DAS RECEITAS	**15.362.850,00**	**15.362.850,00**	**12.181.919,75**	**-3.180.930,25**
DÉFICIT	**0,00**	**0,00**	**0,00**	**0,00**

RECEITAS ORÇAMENTÁRIAS			PREVISÃO INICIAL	PREVISÃO ATUALIZADA	RECEITAS REALIZADAS	SALDO
TOTAL			**15.362.850,00**	**15.362.850,00**	**12.181.919,75**	**-3.180.930,25**

DESPESAS ORÇAMENTÁRIAS	DOTAÇÃO INICIAL	DOTAÇÃO ATUALIZADA	DESPESAS EMPENHADAS	DESPESAS LIQUIDADAS	DESPESAS PAGAS	SALDO DOTAÇÃO
CRÉDITO DISPONÍVEL DESPESA CORRENTE	11.542.850,00	11.542.850,00	10.124.100,76	9.068.045,65	8.953.116,36	1.418.749,24
PESSOAL E ENCARGOS SOCIAIS	4.242.170,09	4.223.170,09	3.849.647,68	3.838.834,02	3.762.810,56	373.522,41
REMUNERAÇÃO PESSOAL	3.337.170,09	3.318.170,09	2.955.934,93	2.955.934,93	2.955.934,93	362.235,16
ENCARGOS PATRONAIS	905.000,00	905.000,00	893.712,75	882.899,09	806.875,63	11.287,25
OUTRAS DESPESAS CORRENTES	7.300.679,91	7.319.679,91	6.274.453,08	5.229.211,63	5.190.305,80	1.045.226,83
BENEFÍCIOS A PESSOAL	500.000,00	519.000,00	505.607,09	505.607,09	505.607,09	13.392,91
BENEFÍCIOS ASSISTENCIAIS	65.000,00	65.000,00	37.871,00	37.871,00	37.871,00	27.129,00
USO DE BENS E SERVIÇOS	1.191.404,79	1.591.404,79	1.319.972,35	1.319.972,35	1.319.972,35	271.432,44
SERVIÇOS TERCEIROS - PESSOAS JURÍDICAS	5.544.275,12	5.144.275,12	4.411.002,64	3.365.761,19	3.326.855,36	733.272,48
CRÉDITO DISPONÍVEL DESPESA DE CAPITAL	3.820.000,00	3.820.000,00	1.410.843,54	1.243.735,35	1.243.735,35	2.409.156,46
INVESTIMENTOS	1.670.000,00	1.670.000,00	260.843,54	93.735,35	93.735,35	1.409.156,46
OBRAS, INSTALAÇÕES E REFORMAS	1.170.000,00	1.170.000,00	252.030,00	84.921,81	84.921,81	917.970,00
EQUIPAMENTOS E MATERIAIS PERMANENTES	500.000,00	500.000,00	8.813,54	8.813,54	8.813,54	491.186,46
OUTRAS DESPESAS CAPITAL	2.150.000,00	2.150.000,00	1.150.000,00	1.150.000,00	1.150.000,00	1.000.000,00
TRANSFERÊNCIAS DE CAPITAL	2.150.000,00	2.150.000,00	1.150.000,00	1.150.000,00	1.150.000,00	1.000.000,00
SUB-TOTAL DAS DESPESAS	**15.362.850,00**	**15.362.850,00**	**11.534.944,30**	**10.311.781,00**	**10.196.851,71**	**3.827.905,70**
SUPERÁVIT	**0,00**	**0,00**	**646.975,45**	**0,00**	**0,00**	**-646.975,45**
TOTAL	**15.362.850,00**	**15.362.850,00**	**12.181.919,75**	**10.311.781,00**	**10.196.851,71**	**3.180.930,25**

DESPESAS ORÇAMENTÁRIAS	DOTAÇÃO INICIAL	DOTAÇÃO ATUALIZADA	DESPESAS EMPENHADAS	DESPESAS LIQUIDADAS	DESPESAS PAGAS	SALDO DOTAÇÃO

Brasília-DF, 31 de dezembro de 2018

Albaneide Maria Lima Peixinho	Alcemi Almeida de Barros	Renato de Oliveira Meireles
Presidente	Tesoureiro	Contador
CRN-1 nº 205	CRN-4 nº 93100233	CRC-DF 020748
153.204.215-91	011.219.887-25	023.728.811-75

Anexo do tópico 8.2

BALANÇO PATRIMONIAL 2018

CFN

Conselho Federal de Nutricionistas

CNPJ: 00.579.987/0001-40

Período: 01/01/2018 a 31/12/2018

Balanço Patrimonial

Período Anterior: 01/01/2017 à 31/12/2017

ATIVO			PASSIVO		
Especificação	**Exercício Atual**	**Exercício Anterior**	**Especificação**	**Exercício Atual**	**Exercício Anterior**
ATIVO CIRCULANTE	**8.925.206,03**	**7.339.672,89**	**PASSIVO CIRCULANTE**	**1.201.362,77**	**1.261.322,64**
CAIXA E EQUIVALENTES DE CAIXA	8.498.418,57	6.880.653,94	OBRIGAÇÕES TRABALHISTAS, PREVIDENCIÁRIAS E ASSISTENCIAIS A PAGAR A CURTO PRAZO	76.023,46	0,00
CRÉDITOS A CURTO PRAZO	323.123,22	258.159,83	EMPRÉSTIMOS E FINANCIAMENTOS A CURTO PRAZO	0,00	0,00
CRÉDITOS DE TRANSFERÊNCIAS A RECEBER	323.123,22	258.159,83	FORNECEDORES E CONTAS A PAGAR A CURTO PRAZO	368.003,81	881.515,80
DEMAIS CRÉDITOS E VALORES A CURTO PRAZO	103.664,24	200.859,12	OBRIGAÇÕES FISCAIS A CURTO PRAZO	0,00	0,00
INVESTIMENTOS E APLICAÇÕES TEMPORÁRIAS A CURTO PRAZO	0,00	0,00	OBRIGAÇÕES DE REPARTIÇÃO A OUTROS ENTES	402.241,79	38.639,88
ESTOQUES	0,00	0,00	PROVISÕES A CURTO PRAZO	307.730,63	324.373,60
VARIAÇÕES PATRIMONIAIS DIMINUTIVAS PAGAS ANTECIPADAMENTE	0,00	0,00	DEMAIS OBRIGAÇÕES A CURTO PRAZO	47.363,08	16.793,36
ATIVO NÃO-CIRCULANTE	**13.086.661,25**	**13.238.189,00**	**PASSIVO NÃO-CIRCULANTE**	**0,00**	**0,00**
ATIVO REALIZÁVEL A LONGO PRAZO	0,00	0,00	OBRIGAÇÕES TRABALHISTAS, PREVIDENCIÁRIAS E ASSISTENCIAIS A PAGAR A LONGO PRAZO	0,00	0,00
INVESTIMENTOS	0,00	0,00	EMPRÉSTIMOS E FINANCIAMENTOS A LONGO PRAZO	0,00	0,00
IMOBILIZADO	13.086.661,25	13.238.189,00	FORNECEDORES A LONGO PRAZO	0,00	0,00
BENS MÓVEIS	3.384.391,01	3.363.525,01	OBRIGAÇÕES FISCAIS A LONGO PRAZO	0,00	0,00
BENS IMÓVEIS	10.935.110,98	10.886.189,17	PROVISÕES A LONGO PRAZO	0,00	0,00
(-) DEPRECIAÇÃO, EXAUSTÃO E AMORTIZAÇÃO ACUMULADAS	1.232.840,74C	1.011.525,18C	RESULTADO DIFERIDO	0,00	0,00
INTANGÍVEL	0,00	0,00		0,00	0,00
			TOTAL DO PASSIVO	1.201.362,77	1.261.322,64

			PATRIMÔNIO LÍQUIDO		
			Especificação	Exercício Atual	Exercício Anterior
			Patrimônio Social e Capital Social	0,00	0,00
			Ajuste de avaliação Patrimonial	0,00	0,00
			Demais Reservas	0,00	0,00
			Resultados Acumulados	20.810.504,51	19.316.539,25
			TOTAL DO PATRIMÔNIO LÍQUIDO	20.810.504,51	19.316.539,25
TOTAL	**22.011.867,28**	**20.577.861,89**	**TOTAL**	**22.011.867,28**	**20.577.861,89**
ATIVO FINANCEIRO	8.602.082,81	7.081.513,06	PASSIVO FINANCEIRO	2.359.611,32	1.274.601,21
ATIVO PERMANENTE	13.409.784,47	13.496.348,83	PASSIVO PERMANENTE	71.014,75	74.855,43
SALDO PATRIMONIAL				**19.581.241,21**	**19.228.405,25**

Compensações

ESPECIFICAÇÃO	Exercício	Exercício	ESPECIFICAÇÃO	Exercício	Exercício
Saldo do Atos Potenciais Ativos	**Atual**	**Anterior**	**Saldo do Atos Potenciais Passivos**	**Atual**	**Anterior**
Execução de Garantias e Contragarantias Recebidas	0,00	0,00	Execução de Garantias e Contragarantias Concedidas	0,00	0,00
Execução de Direitos Conveniados	0,00	0,00	Execução de Obrigações Conveniadas	0,00	0,00
Execução de Direitos Contratuais	0,00	0,00	Execução de Obrigações Contratuais	1.755.011,54D	0,00
Execução de Outros Atos Potenciais do Ativo	0,00	0,00	Execução de Outros Atos Potenciais do Passivo	0,00	0,00
TOTAL	**0,00**	**0,00**	**TOTAL**	**1.755.011,54C**	**0,00**

Quadro do Superávit/Déficit Financeiro

	Exercício Atual	Exercício Anterior
Superávit Financeiro	6.242.471,49	5.806.911,85

Brasília-DF, 31 de dezembro de 2018

Albaneide Maria Lima Peixinho	Alcemi Almeida de Barros	Renato de Oliveira Meireles
Presidente	Tesoureiro	Contador
CRN-1 nº 205	CRN-4 nº 93100233	CRC-DF 020748
153.204.215-91	011.219.887-25	023.728.811-75

Anexo do tópico 8.2

DEMONSTRAÇÃO DE FLUXO DE CAIXA 2018

CFN

Conselho Federal de Nutricionistas

CNPJ: 00.579.987/0001-40

Período: 01/01/2018 a 31/12/2018

Demonstração dos Fluxos de Caixa

	Exercício Atual	Exercício Anterior
FLUXO DE CAIXA DAS ATIVIDADES DAS OPERAÇÕES		
INGRESSOS		
RECEITA CORRENTE	12.062.919,75	11.240.495,09
COTA PARTE	11.349.984,96	10.455.887,12
FINANCEIRAS	513.619,93	668.957,33
ATUALIZAÇÃO MONETÁRIA	513.619,93	668.957,33
REMUNERAÇÃO DE DEP. BANC. E APLICAÇÕES FINANCEIRAS	513.619,93	668.957,33
OUTRAS RECEITAS CORRENTES	199.314,86	115.650,64
INDENIZAÇÕES E RESTITUIÇÕES	195.607,44	115.650,64
RECEITAS NÃO IDENTIFICADAS	3.707,42	0,00
OUTROS INGRESSOS	4.395.888,11	3.277.449,28
DESEMBOLSOS		
DESPESA CORRENTE	8.953.116,36	7.037.161,32
PESSOAL E ENCARGOS SOCIAIS	2.955.934,93	2.789.445,27
ENCARGOS PATRONAIS	806.875,63	848.738,95
OUTRAS DESPESAS CORRENTES	5.190.305,80	3.398.977,10
OUTROS DESEMBOLSOS	4.763.191,52	5.400.329,26
FLUXO DE CAIXA LÍQUIDO DAS ATIVIDADES DAS OPERAÇÕES	2.742.499,98	2.080.453,79
FLUXO DE CAIXA DAS ATIVIDADES DE INVESTIMENTO		
INGRESSOS		
ALIENACAO DE BENS	119.000,00	0,00
ALIENAÇÕES DE BENS IMÓVEIS	119.000,00	0,00
DESEMBOLSOS		
INVESTIMENTOS	93.735,35	731.311,52
OUTRAS DESPESAS CAPITAL	1.150.000,00	200.000,00
FLUXO DE CAIXA LÍQUIDO DAS ATIVIDADES DE INVESTIMENTO	-1.124.735,35	-931.311,52
FLUXO DE CAIXA DAS ATIVIDADES DE FINANCIAMENTO		
INGRESSOS		
DESEMBOLSOS		
FLUXO DE CAIXA LÍQUIDO DAS ATIVIDADES DE FINANCIAMENTO	0,00	0,00
APURAÇÃO DO FLUXO DE CAIXA DO PERÍODO		
GERAÇÃO LIQUIDA DE CAIXA E EQUIVALENTES DE CAIXA	1.617.764,63	1.149.142,27
CAIXA E EQUIVALENTES DE CAIXA INICIAL	6.880.653,94	5.731.511,67
CAIXA E EQUIVALENTES DE CAIXA FINAL	8.498.418,57	6.880.653,94

Brasília-DF, 31 de dezembro de 2018

Albaneide Maria Lima Peixinho	Alcemi Almeida de Barros	Renato de Oliveira Meireles
Presidente	Tesoureiro	Contador
CRN-1 nº 205	CRN-4 nº 93100233	CRC-DF 020748
153.204.215-91	011.219.887-25	023.728.811-75

Anexo do tópico 8.2

NOTAS EXPLICATIVAS

1. CONTEXTO OPERACIONAL

O Conselho Federal de Nutricionistas - CFN, criado pela Lei nº 6.583 de 20 de outubro de 1978, tendo como principais atividades orientar e fiscalizar o exercício da profissão do (a) Nutricionista.

Dotado de personalidade jurídica, encontra-se vinculado a Administração Indireta e funciona como Autarquia Federal Especial, tendo sua estrutura e organização, estabelecidos no Regimento Interno, Resolução CFN nº 621/2019.

2. PRINCIPAIS DIRETRIZES CONTÁBEIS

A partir de 01/01/2012, a Contabilidade do Conselho Federal de Nutricionistas – CFN, foi elaborada de acordo com as normas do CFC, no processo de convergência da contabilidade pública às normas internacionais de contabilidade. Estas demonstrações contábeis foram elaboradas observando as normas contábeis vigentes no Brasil, a saber: a lei 4.320/64, a lei complementar 101/2000 – LRF, as Normas Brasileiras de Contabilidade Técnicas do Setor Público – NBC TSP, o Manual de Contabilidade Aplicada ao Setor Público 7ª edição – MCASP.

3. APRESENTAÇÃO DAS DEMONSTRAÇÕES CONTÁBEIS

As Demonstrações Contábeis foram elaboradas de acordo com as práticas contábeis adotadas no Brasil, em conformidade com a Lei nº 4.320/64, que estatui Normas Gerais de Direito Financeiro para elaboração e controle dos orçamentos e balanços da União, dos Estados, dos Municípios e do Distrito Federal.

3.1 – BALANÇO PATRIMONIAL

O Balanço Patrimonial tem a finalidade de apresentar a posição financeira e patrimonial do Conselho Federal de Nutricionistas, representando, portanto, uma posição estática.

3.2 – ATIVO CIRCULANTE

Os ativos realizáveis até o exercício seguinte estão demonstrados como circulante.

a) Disponível

Registra os valores em Bancos, bem como equivalentes, que representam recursos com livre movimentação para aplicação nas operações e para os quais não haja restrições para uso imediato. Os saldos disponíveis em 31/12/18 no valor de **R$ 8.498.418,57**(oito milhões, quatrocentos e noventa e oito mil, quatrocentos e dezoito reais e cinquenta e sete centavos), se apresentam da seguinte forma:

a.1) Bancos c/ Movimento

- O saldo disponível em 31/12/18 é no valor de **R$ 185.372,98**(cento e oitenta e cinco mil, trezentos e setenta e dois reais e noventa e oito centavos), conforme pode ser comprovado através do livro razão, das conciliações bancárias e dos extratos bancários.

a.2) Bancos c/ Arrecadação

- O saldo disponível em 31/12/18 é no valor de **R$ 6.424,95**(seis mil, quatrocentos e vinte e quatro reais e noventa e cinco centavos), conforme pode ser comprovado através do livro razão, das conciliações bancárias e dos extratos bancários.

a.3) Bancos c/ Aplicações Financeiras

- O saldo disponível em 31/12/18 é no valor de R$ **8.306.620,64**(oito milhões, trezentos e seis mil, seiscentos e vinte reais e sessenta e quatro centavos), conforme pode ser comprovado através do livro razão, das conciliações bancárias e dos extratos bancários.

b) Créditos a Receber por Descentralização da Prestação de Serviços Públicos

b.1) Devedores da Entidade

1. Registra o valor a receber de **R$ 3.852,95**(três mil, oitocentos e cinquenta e dois reais, e noventa e cinco centavos), conforme demonstramos:

1) <u>Secretaria da Receita Federal – R$ 124,47</u>

O valor inscrito em nome da SRF, refere-se a pagamento a maior, relativo a Tributos Federais, no exercício de 2018. Sendo que será regularizado no exercício de 2019.

2) <u>Rita França da Silva – R$ 795,95</u>

O valor consignado na conta de Devedores da Entidade em nome da empregada Rita França da Silva, refere-se a pagamento de multas por atraso em pagamentos de impostos. O referido será ressarcido ao CFN no exercício de 2019.

3) Caixa Econômica Federal- R$ 100,00

O valor inscrito em nome da Caixa Econômica Federal, é referente a tarifas descontadas a serem ressarcidas.

4) Diversos Empregados- R$ 374,15

O valor inscrito em nome de diversos empregados é referente ao pagamento em atraso da fatura da empresa Amil, no qual será apurado e ressarcido o valor.

5) **RM Almeida Limpeza e Conservação- R$ 721,93**

O valor inscrito em nove da empresa RM Almeida Limpeza e Conservação é referente ao pagamento efetuado do INSS destacado na Nota Fiscal sem a devida retenção.

6) **Empréstimo Consignado sem desconto em folha de funcionários- R$ 1.736,09**

O valor inscrito nesta rubrica é referente ao valor descontado na conta corrente do CFN sem o desconto efetuado em folha de pagamento. Tal fato será acertado no exercício de 2019.

2.2) Entidades Públicas Devedoras

2. Registra o valor a receber de **R$ 198.959,96**(cento e noventa e oito mil novecentos e cinquenta e nove reais e noventa e seis centavos), conforme demonstramos:

1) **Secretaria Municipal da Fazenda de Salvador – BA – R$ 33.410,01**

O valor devido pela Secretaria Municipal da Fazenda de Salvador - BA, refere-se à cobrança de ITBI, relativo à aquisição de 01 (sala) para o CFN no exercício de 2014. O Conselho Federal já entrou com o processo de pedido de ressarcimento do referido valor.

2) **Salário Maternidade- R$ 4.891,57**

O valor inscrito na rubrica é referente ao valor pago de salário maternidade, que será descontado na guia de INSS em janeiro de 2019.

3) **Secretaria de Fazenda do Distrito Federal – IPTU - R$ 55.197,42**

O valor devido pela Secretaria de Fazenda do Distrito Federal, refere-se à cobrança de IPTU, relativo à aquisição de 14 (catorze) salas para o CFN no exercício de 2014 e 2015. O Conselho Federal já entrou com o processo de pedido de ressarcimento do referido valor.

3.3 – ATIVO NÃO CIRCULANTE

O Ativo não circulante é composto pelo Imobilizado.

3.3.1 IMOBILIZADO

Os bens imobilizados são registrados pelo custo de aquisição. A composição do Imobilizado do Conselho Federal de Nutricionistas em 31/12/2018 é de **R$ 13.086.661,25**(treze milhões, oitenta e seis mil, seiscentos e sessenta e um reais e vinte e cinco centavos), composto da seguinte forma:

Bens Móveis	R$	3.834.391,01
Bens Imóveis (salas)	R$	10.935.110,98
Total do Imobilizado	**R$**	**13.086.661,25**

A discriminação dos bens móveis e imóveis, estão registrados no Balanço Patrimonial da Entidade da seguinte forma:

Bens Móveis

a) Móveis e Utensílios	R$	616.658,35
b) Máquinas e Equipamentos	R$	337.5480,98
c) Utensílios de Copa e Cozinha.....	R$	3.697,56
d) Sistemas de Informática.....	R$	811.653,07
e) Equipamentos de Informática	R$	1.592.836,45
f) Biblioteca	R$	335,70
g) Instalações	R$	21.660,90
Total de Bens Móveis	**R$**	**3.834.391,01**

Bens Imóveis

a) Salas	R$	10.853.939,74
b) Instalações	R$	81.171,24
Total de Bens Imóveis	**R$**	**10.935.110,98**

Total do Imobilizado.....	**R$**	**13.086.661,25**

Todos dos bens patrimoniais encontram-se registrados em sistema informatizado, no entanto os bens estão em processos de verificação e contagens finalizando em 2019.

4. PASSIVO CIRCULANTE

O passivo a curto prazo, está demonstrado no balanço patrimonial como circulante, destacando-se as seguintes obrigações:

a) Contribuição Patronal a Pagar

O valor escriturado na conta de Contribuição Patronal a Pagar em 31/12/2018 é de **R$ 76.023,46**(setenta e seis mil, vinte e três reais e quarenta e seis centavos). São valores referentes ao INSS e FGTS sobre a folha de pagamento de 12/2018.

b) Fornecedores Nacionais

O valor registrado de **R$ 367.426,81** (trezentos e sessenta e sete mil, quatrocentos e vinte e seis reais e oitenta e um centavos), refere-se a contas a pagar inscritas em Restos a Pagar.

c) Obrigações de Repartições a Outros Entes

O valor registrado na contabilidade na conta de Obrigações em 31/12/2018 é de **R$ 402.241,79**(quatrocentos e dois mil, duzentos e quarenta e um reais e setenta e nove centavos). O referido valor refere-se a provisionamento de cota parte a ser ressarcido ao CRN-8 e ao valor de cota parte repassado indevidamente pelo CRN-6.

d) Provisões de Férias, INSS, FGTS e PIS

Está registrado na contabilidade na conta de Provisões em 31/12/2018, o valor de **R$ 307.730,63**(trezentos e sete mil, setecentos e trinta reais e sessenta e três centavos), cuja composição é a seguinte:

Férias	R$	236.715,88
INSS	R$	49.710,35
FGTS	R$	18.937,25
PIS s/ Folha de Pagamento	R$	2.367,15
Total de provisões em 31/12/2018	**R$**	**307.730,63**

Observação:

a) O procedimento de provisão de férias, INSS, FGTS e PIS s/ folha de pagamento é realizado apenas pelo Sistema Patrimonial, conforme manual de orientações da Secretaria do Tesouro Nacional – STN;
b) O procedimento de provisão começou a ser adotado a partir do exercício de 2013.

e) Consignações

O valor registrado na contabilidade na conta de Consignações em 31/12/2018, é de **R$ 47.363,08**(quarenta e sete mil, trezentos e sessenta e três reais e oito centavos). As consignações referem-se a retenção de INSS, IRRF, ISS e outras, oriundas de pagamento de salários e serviços prestados a PF e PJ.

5. PASSIVO NÃO CIRCULANTE

5.1 – PATRIMÔNIO LÍQUIDO

O patrimônio é constituído de recursos próprios, sofrendo variações em decorrência de Superávit e ou Déficit apurados anualmente. Até o Exercício de 2018, o Conselho Federal de Nutricionistas apresentou um Superávit Acumulado no valor de **R$ 20.810.504,51**(vinte milhões, oitocentos e dez mil, quinhentos e quatro reais e cinquenta e um centavos).

5.2 – RESULTADO PATRIMONIAL DO EXERCÍCIO

O Resultado Patrimonial foi apurado de acordo com o Artigo 104 da Lei nº 4.320/64. O Conselho Federal de Nutricionistas – CFN apresentou no exercício de 2018 um **Superávit** de **R$ 1.493.965,26**(um milhão, quatrocentos e noventa e três mil, novecentos e sessenta e cinco reais e vinte e seis centavos). A composição do Superávit em 2018 foi a seguinte:

a) Variação Patrimonial Aumentativa ..... R$ 12.280.570,61
b) (=) Variação Patrimonial Diminutiva ..... R$ 10.786.605,35
c) (=) Superávit Patrimonial apurado em 31/12/18 .... R$ 1.493.965,26

O Resultado apurado no exercício foi realizado com base no regime de competência da receita e despesa, escriturados no sistema patrimonial.

6 – RESULTADO ORÇAMENTÁRIO

O Resultado Orçamentário apurado em 31/12/2018 foi um **Superávit de R$ 646.975,45**(seiscentos e quarenta e seis mil, novecentos e setenta e cinco reais e quarenta e cinco centavos), conforme demonstramos:

a) Receita Orçamentária Arrecadada até 31/12/18 ..... R$ 12.181.919,75
b) (-) Crédito Empenhado até 31/12/18 ..... R$ 11.534.944,30
c) (=) Superávit Orçamentário apurado em 31/12/18 ..... R$ 646.975,45

Comentário:

O CFN apurou em 31/12/2018 um **Superávit Primário** no valor de **R$ 2.057.818,99**(dois milhões, cinquenta e sete mil, oitocentos e dezoito reais e noventa e nove centavos), conforme demonstramos:

Receita Corrente Arrecadada	R$ 12.181.919,75
(-) Despesa Corrente Realizada.....	R$ 10.124.100,76
(=) Superávit Primário apurado em 31/12/18	**R$ 2.057.818,99**

Ressaltamos que a apuração do Resultado Primário, leva-se em consideração apenas as receitas correntes arrecadadas e despesas correntes realizadas, excluindo-se as despesas e receitas de capital.

7 – RESULTADO FINANCEIRO

O Resultado Financeiro apurado em 31/12/18 foi um **Superávit** no valor de **R$ 7.604.786,43**(sete milhões, seiscentos e quatro mil, setecentos e oitenta e seis reais e quarenta e três centavos), apurado no Balanço Patrimonial do mês de dezembro de 2018, conforme demonstramos:

a)	Saldo Disponível apurado em 31/12/18	R$ 8.498.418,57
b)	(-) Passivo Financeiro em 31/12/16	R$ 893.632,14
c)	**(=) Superávit Financeiro em 31/12/16 .....**	**R$ 7.604.786,43**

8 – DEMONSTRAÇÃO DO FLUXO DE CAIXA – DFC

De acordo com o Manual de Contabilidade Aplicada ao Setor Público, volume V, da Secretaria do Tesouro Nacional – STN, a demonstração do fluxo de caixa tem o objetivo de contribuir para a transparência da gestão pública, pois permite um melhor gerenciamento e controle financeiro dos órgãos e entidades do setor público.

O Fluxo de Caixa foi elaborado pelo método direto, evidenciando as movimentações havidas no caixa e seus equivalentes.

O Fluxo de Caixa das operações compreende os ingressos decorrentes de receita corrente e ingressos extra-orçamentários, dos desembolsos da despesa corrente e dos desembolsos extra-orçamentários, bem como dos desembolsos da Despesa de Capital.

A demonstração do Fluxo de Caixa de 2018 está assim demonstrada:

Demonstração dos Fluxos de Caixa

	Exercício Atual	Exercício Anterior
FLUXO DE CAIXA DAS ATIVIDADES DAS OPERAÇÕES	0,00	0,00
INGRESSOS	**0,00**	**0,00**
RECEITA CORRENTE	12.062.919,75	11.240.495,09
COTA PARTE	11.349.984,96	10.455.887,12
FINANCEIRAS	513.619,93	668.957,33
ATUALIZAÇÃO MONETÁRIA	513.619,93	668.957,33
REMUNERAÇÃO DE DEP. BANC. E APLICAÇÕES FINANCEIRAS	513.619,93	668.957,33
OUTRAS RECEITAS CORRENTES	199.314,86	115.650,64
INDENIZAÇÕES E RESTITUIÇÕES	195.607,44	115.650,64
RECEITAS NÃO IDENTIFICADAS	3.707,42	0,00
OUTROS INGRESSOS	4.395.888,11	3.277.449,28
DESEMBOLSOS	**0,00**	**0,00**
DESPESA CORRENTE	8.953.116,36	7.037.161,32
PESSOAL E ENCARGOS SOCIAIS	2.955.934,93	2.789.445,27
ENCARGOS PATRONAIS	806.875,63	848.738,95
OUTRAS DESPESAS CORRENTES	5.190.305,80	3.398.977,10
OUTROS DESEMBOLSOS	4.763.191,52	5.400.329,26
FLUXO DE CAIXA LÍQUIDO DAS ATIVIDADES DAS OPERAÇÕES	2.742.499,98	2.080.453,79
FLUXO DE CAIXA DAS ATIVIDADES DE INVESTIMENTO	0,00	0,00
INGRESSOS	**0,00**	**0,00**
ALIENACAO DE BENS	119.000,00	0,00
ALIENAÇÕES DE BENS IMÓVEIS	119.000,00	0,00
DESEMBOLSOS	**0,00**	**0,00**
INVESTIMENTOS	93.735,35	731.311,52
OUTRAS DESPESAS CAPITAL	1.150.000,00	200.000,00
FLUXO DE CAIXA LÍQUIDO DAS ATIVIDADES DE INVESTIMENTO	-1.124.735,35	-931.311,52
FLUXO DE CAIXA DAS ATIVIDADES DE FINANCIAMENTO	0,00	0,00
INGRESSOS	**0,00**	**0,00**
DESEMBOLSOS	**0,00**	**0,00**
FLUXO DE CAIXA LÍQUIDO DAS ATIVIDADES DE FINANCIAMENTO	0,00	0,00
APURAÇÃO DO FLUXO DE CAIXA DO PERÍODO	0,00	0,00
GERAÇÃO LIQUIDA DE CAIXA E EQUIVALENTES DE CAIXA	1.617.764,63	1.149.142,27
CAIXA E EQUIVALENTES DE CAIXA INICIAL	6.880.653,94	5.731.511,67
CAIXA E EQUIVALENTES DE CAIXA FINAL	8.498.418,57	6.880.653,94

Brasília-DF, 31 de dezembro de 2018

Houve um aumento no Resultado do Fluxo de Caixa Equivalentes no exercício de 2018, no valor de **R$ 1.617.764,63**(um milhão, seiscentos e dezessete mil, setecentos e sessenta e quatro reais e sessenta e três centavos).

Brasília-DF, 31 de dezembro de 2018.

Renato de Oliveira Meireles
CRC DF nº 020748
Coordenador da Unidade Contábil e Financeira do CFN

Anexo do tópico 8.2

VARIAÇÕES PATRIMONIAIS 2018

CFN

Conselho Federal de Nutricionistas

CNPJ: 00.579.987/0001-40

Período: 01/01/2018 a 31/12/2018

Variações Patrimoniais

VARIAÇÕES PATRIMONIAIS QUANTITATIVAS					
	Exercício Atual	Exercício Anterior		Exercício Atual	Exercício Anterior
VARIAÇÃO PATRIMONIAL AUMENTATIVA	12.280.570,61	11.416.629,34	VARIAÇÃO PATRIMONIAL DIMINUTIVA	10.786.605,35	9.624.537,66
CONTRIBUIÇÕES	11.414.948,35	10.714.046,95	PESSOAL E ENCARGOS	4.248.568,89	4.090.034,90
CONTRIBUIÇÕES SOCIAIS	11.414.948,35	10.714.046,95	REMUNERAÇÃO DE PESSOAL	2.943.132,64	2.826.512,25
CONTRIBUIÇÕES SOCIAIS	11.414.948,35	10.714.046,95	REMUNERAÇÃO A PESSOAL - RPPS	2.943.132,64	2.826.512,25
VARIAÇÕES PATRIMONIAIS AUMENTATIVAS FINANCEIRAS	513.619,93	668.957,33	ENCARGOS PATRONAIS	879.058,41	856.635,74
OUTRAS VARIAÇÕES PATRIMONIAIS AUMENTATIVAS - FINANCEIRAS	513.619,93	668.957,33	ENCARGOS PATRONAIS - RPPS	879.058,41	856.635,74
MULTAS SOBRE ANUIDADES	513.619,93	668.957,33	BENEFÍCIOS A PESSOAL	426.377,84	406.886,91
VALORIZAÇÃO E GANHOS COM ATIVOS	83.000,00	0,00	BENEFÍCIOS A PESSOAL - RPPS	426.377,84	406.886,91
GANHOS COM ALIENAÇÃO	83.000,00	0,00	BENEFÍCIOS PREVIDENCIÁRIOS E ASSISTENCIAIS	37.871,00	41.903,28
GANHOS COM ALIENAÇÃO DE IMOBILIZADO	83.000,00	0,00	BENEFÍCIOS EVENTUAIS	37.871,00	41.903,28
OUTRAS VARIAÇÕES PATRIMONIAIS AUMENTATIVAS	269.002,33	33.625,06	OUTROS BENEFÍCIOS EVENTUAIS	37.871,00	41.903,28
VARIAÇÃO PATRIMONIAL AUMENTATIVA A CLASSIFICAR	3.707,42	0,00	USO DE BENS, SERVIÇOS E CONSUMO DE CAPITAL FIXO	4.972.604,52	4.814.078,50
RECEITAS NÃO IDENTIFICADAS	3.707,42	0,00	USO DE MATERIAL DE CONSUMO	43.194,69	22.728,04
DIVERSAS VARIAÇÕES PATRIMONIAIS AUMENTATIVAS	265.294,91	33.625,06	CONSUMO DE MATERIAL	43.194,69	22.728,04
INDENIZAÇÕES	85.254,91	33.625,06	SERVIÇOS	4.708.094,27	4.579.456,26
VARIAÇÕES PATRIMONIAIS AUMENTATIVAS DECORRENTES DE FATOS GERADORES DIVERSOS	180.040,00	0,00	DIARIAS	1.242.509,57	1.295.593,32
			SERVIÇOS TERCEIROS - PESSOAS FÍSICAS	860.609,79	1.101.795,17
			SERVIÇOS TERCEIROS - PESSOAS JURÍDICAS	2.604.974,91	2.182.067,77
			DEPRECIACAO, AMORTIZACAO E EXAUSTAO	221.315,56	211.894,20
			DEPRECIACAO	221.315,56	211.894,20
			TRANSFERÊNCIAS CONCEDIDAS	1.150.000,00	678.520,98
			TRANSFERÊNCIAS INTRAGOVERNAMENTAIS	1.150.000,00	200.000,00
			TRANSFERÊNCIAS INTRAGOVERNAMENTAIS	1.150.000,00	200.000,00
			TRANSFERÊNCIAS A INSTITUIÇÕES PRIVADAS	0,00	478.520,98
			TRANSFERÊNCIAS A INSTITUIÇÕES PRIVADAS SEM FINS LUCRATIVOS	0,00	478.520,98
			TRIBUTÁRIAS	377.560,94	0,00
			CONTRIBUICOES	377.560,94	0,00

	Exercício Atual	Exercício Anterior		Exercício Atual	Exercício Anterior
			CONTRIBUIÇÕES SOCIAIS	377.560,94	0,00
Total das Variações Ativas :	**12.280.570,61**	**11.416.629,34**	**Total das Variações Passivas :**	**10.786.605,35**	**9.624.537,66**
			RESULTADO PATRIMONIAL		
Déficit do Exercício			**Superávit do Exercício**	**1.493.965,26**	**1.792.091,68**
Total	**12.280.570,61**	**11.416.629,34**	**Total**	**12.280.570,61**	**11.416.629,34**

Brasília-DF, 31 de dezembro de 2018

Albaneide Maria Lima Peixinho	Alcemi Almeida de Barros	Renato de Oliveira Meireles
Presidente	Tesoureiro	Contador
CRN-1 nº 205	CRN-4 nº 93100233	CRC-DF 020748
153.204.215-91	011.219.887-25	023.728.811-75

9. OUTRAS INFORMAÇÕES RELEVANTES

9.1 - OUTRAS INFORMAÇÕES RELEVANTES

-

10. ANEXOS E APÊNDICES

10.1 - ANEXOS E APÊNDICES

Não se aplica à entidade

Assinatura(s)